


МИНИСТЕРСТВО ПРОСВЕЩЕНИЯ РОССИЙСКОЙ ФЕДЕРАЦИИ  
Министерство образования и науки Удмуртской Республики  
Муниципальное образование "Муниципальный округ Киясовский  
район Удмуртской Республики"  
МБОУ "Киясовская СОШ"

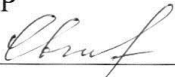
РАССМОТРЕНО

Руководитель МО  
учителей естественного  
цикла

  
Осталина Л.В.  
Протокол №1 от «26» августа  
2024 г.


СОГЛАСОВАНО


Заместитель директора по  
УВР

  
Овчинникова О.Г.  
Протокол №1 от «26» августа  
2024 г.

УТВЕРЖДЕНО

Директор школы

  
Вахитова Е.О.  
Приказ №73 от «26» августа  
2024 г.



**РАБОЧАЯ ПРОГРАММА**

(ID 1490173)

**учебного предмета «Биология» (Базовый уровень)**

для обучающихся 5 класса

Составил:  
Сутягина Екатерина Александровна,  
учитель биологии  
МБОУ «Киясовская СОШ»

с. Киясово, 2024 г.

**МИНИСТЕРСТВО ПРОСВЕЩЕНИЯ РОССИЙСКОЙ ФЕДЕРАЦИИ**  
**Министерство образования и науки Удмуртской Республики**  
**Муниципальное образование "Муниципальный округ Киясовский**  
**район Удмуртской Республики"**  
**МБОУ "Киясовская СОШ"**

РАССМОТРЕНО

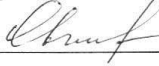
Руководитель МО  
учителей естественного  
цикла



Осталина Л.В.  
Протокол №8 от «26» августа  
2024 г.

СОГЛАСОВАНО


Заместитель директора по  
УВР



Овчинникова О.Г.  
Протокол №1 от «26» августа  
2024 г.

УТВЕРЖДЕНО

Директор школы



Вахитова Е.О.  
Приказ №73 от «26» августа  
2024 г.

**РАБОЧАЯ ПРОГРАММА**

(ID 1490173)

**учебного предмета «Биология» (Базовый уровень)**  
для обучающихся 6 класса

Составил:  
Красноперова Наталья Александровна,  
учитель биологии  
МБОУ «Киясовская СОШ»

**с. Киясово, 2023**

## ПОЯСНИТЕЛЬНАЯ ЗАПИСКА

Программа по биологии на уровне основного общего образования составлена на основе требований к результатам освоения основной образовательной программы основного общего образования, представленных в ФГОС ООО, а также федеральной рабочей программы воспитания.

Программа по биологии направлена на формирование естественно-научной грамотности обучающихся и организацию изучения биологии на деятельностной основе. В программе по биологии учитываются возможности учебного предмета в реализации требований ФГОС ООО к планируемым личностным и метапредметным результатам обучения, а также реализация межпредметных связей естественно-научных учебных предметов на уровне основного общего образования.

В программе по биологии определяются основные цели изучения биологии на уровне основного общего образования, планируемые результаты освоения программы по биологии: личностные, метапредметные, предметные. Предметные планируемые результаты даны для каждого года изучения биологии.

Биология развивает представления о познаваемости живой природы и методах её познания, позволяет сформировать систему научных знаний о живых системах, умения их получать, присваивать и применять в жизненных ситуациях.

Биологическая подготовка обеспечивает понимание обучающимися научных принципов человеческой деятельности в природе, закладывает основы экологической культуры, здорового образа жизни.

Целями изучения биологии на уровне основного общего образования являются:

формирование системы знаний о признаках и процессах жизнедеятельности биологических систем разного уровня организации;

формирование системы знаний об особенностях строения, жизнедеятельности организма человека, условиях сохранения его здоровья;

формирование умений применять методы биологической науки для изучения биологических систем, в том числе организма человека;

формирование умений использовать информацию о современных достижениях в области биологии для объяснения процессов и явлений живой природы и жизнедеятельности собственного организма;

формирование умений объяснять роль биологии в практической деятельности людей, значение биологического разнообразия для сохранения биосферы, последствия деятельности человека в природе;

формирование экологической культуры в целях сохранения собственного здоровья и охраны окружающей среды.

Достижение целей программы по биологии обеспечивается решением следующих задач:

приобретение обучающимися знаний о живой природе, закономерностях строения, жизнедеятельности и средообразующей роли организмов, человеке как биосоциальном существе, о роли биологической науки в практической деятельности людей;

овладение умениями проводить исследования с использованием биологического оборудования и наблюдения за состоянием собственного организма;

освоение приёмов работы с биологической информацией, в том числе о современных достижениях в области биологии, её анализ и критическое оценивание;

воспитание биологически и экологически грамотной личности, готовой к сохранению собственного здоровья и охраны окружающей среды.

Общее число часов, отведенных для изучения биологии, составляет 238 часов: в 5 классе – 34 часа (1 час в неделю), в 6 классе – 34 часа (1 час в неделю), в 7 классе – 34 часа (1 час в неделю), в 8 классе – 68 часов (2 часа в неделю), в 9 классе – 68 часов (2 часа в неделю).

Предлагаемый в программе по биологии перечень лабораторных и практических работ является рекомендательным, учитель делает выбор проведения лабораторных работ и опытов с учётом индивидуальных особенностей обучающихся, списка экспериментальных заданий, предлагаемых в рамках основного государственного экзамена по биологии.

## СОДЕРЖАНИЕ ОБУЧЕНИЯ

### 5 КЛАСС

#### 1. Биология – наука о живой природе

Понятие о жизни. Признаки живого (клеточное строение, питание, дыхание, выделение, рост и другие признаки). Объекты живой и неживой природы, их сравнение. Живая и неживая природа – единое целое.

Биология – система наук о живой природе. Основные разделы биологии (ботаника, зоология, экология, цитология, анатомия, физиология и другие разделы). Профессии, связанные с биологией: врач, ветеринар, психолог, агроном, животновод и другие (4–5 профессий). Связь биологии с другими науками (математика, география и другие науки). Роль биологии в познании окружающего мира и практической деятельности современного человека.

Кабинет биологии. Правила поведения и работы в кабинете с биологическими приборами и инструментами.

Биологические термины, понятия, символы. Источники биологических знаний. Поиск информации с использованием различных источников (научно-популярная литература, справочники, Интернет).

#### 2. Методы изучения живой природы

Научные методы изучения живой природы: наблюдение, эксперимент, описание, измерение, классификация. Правила работы с увеличительными приборами.

Метод описания в биологии (наглядный, словесный, схематический). Метод измерения (инструменты измерения). Наблюдение и эксперимент как ведущие методы биологии.

#### *Лабораторные и практические работы*

Изучение лабораторного оборудования: термометры, весы, чашки Петри, пробирки, мензурки. Правила работы с оборудованием в школьном кабинете.

Ознакомление с устройством лупы, светового микроскопа, правила работы с ними.

Ознакомление с растительными и животными клетками: томата и арбуза (натуральные препараты), инфузории туфельки и гидры (готовые микропрепараты) с помощью лупы и светового микроскопа.

#### *Экскурсии или видеоэкскурсии*

Овладение методами изучения живой природы – наблюдением и экспериментом.

#### 3. Организмы – тела живой природы

Понятие об организме. Доядерные и ядерные организмы. Клетка и её открытие. Клеточное строение организмов. Цитология – наука о клетке.

Клетка – наименьшая единица строения и жизнедеятельности организмов. Устройство увеличительных приборов: лупы и микроскопа. Строение клетки под световым микроскопом: клеточная оболочка, цитоплазма, ядро.

Одноклеточные и многоклеточные организмы. Клетки, ткани, органы, системы органов.

Жизнедеятельность организмов. Особенности строения и процессов жизнедеятельности у растений, животных, бактерий и грибов.

Свойства организмов: питание, дыхание, выделение, движение, размножение, развитие, раздражимость, приспособленность. Организм – единое целое.

Разнообразие организмов и их классификация (таксоны в биологии: царства, типы (отделы), классы, отряды (порядки), семейства, роды, виды. Бактерии и вирусы как формы жизни. Значение бактерий и вирусов в природе и в жизни человека.

### ***Лабораторные и практические работы***

Изучение клеток кожицы чешуи лука под лупой и микроскопом (на примере самостоятельно приготовленного микропрепарата).

Ознакомление с принципами систематики организмов.

Наблюдение за потреблением воды растением.

#### **4. Организмы и среда обитания**

Понятие о среде обитания. Водная, наземно-воздушная, почвенная, внутриорганизменная среды обитания. Представители сред обитания. Особенности сред обитания организмов. Приспособления организмов к среде обитания. Сезонные изменения в жизни организмов.

### ***Лабораторные и практические работы.***

Выявление приспособлений организмов к среде обитания (на конкретных примерах).

### ***Экскурсии или видеоэкскурсии.***

Растительный и животный мир родного края (краеведение).

#### **5. Природные сообщества**

Понятие о природном сообществе. Взаимосвязи организмов в природных сообществах. Пищевые связи в сообществах. Пищевые звенья, цепи и сети питания. Производители, потребители и разрушители органических веществ в природных сообществах. Примеры природных сообществ (лес, пруд, озеро и другие природные сообщества).

Искусственные сообщества, их отличительные признаки от природных сообществ. Причины неустойчивости искусственных сообществ. Роль искусственных сообществ в жизни человека.

Природные зоны Земли, их обитатели. Флора и фауна природных зон. Ландшафты: природные и культурные.

### ***Лабораторные и практические работы.***

Изучение искусственных сообществ и их обитателей (на примере аквариума и других искусственных сообществ).

### ***Экскурсии или видеоэкскурсии.***

Изучение природных сообществ (на примере леса, озера, пруда, луга и других природных сообществ.).

Изучение сезонных явлений в жизни природных сообществ.

## **6. Живая природа и человек**

Изменения в природе в связи с развитием сельского хозяйства, производства и ростом численности населения. Влияние человека на живую природу в ходе истории. Глобальные экологические проблемы. Загрязнение воздушной и водной оболочек Земли, потери почв, их предотвращение. Пути сохранения биологического разнообразия. Охраняемые территории (заповедники, заказники, национальные парки, памятники природы). Красная книга Российской Федерации. Осознание жизни как великой ценности.

### ***Практические работы.***

Проведение акции по уборке мусора в ближайшем лесу, парке, сквере или на пришкольной территории.

## **6 КЛАСС**

### **1. Растительный организм**

Ботаника – наука о растениях. Разделы ботаники. Связь ботаники с другими науками и техникой. Общие признаки растений.

Разнообразие растений. Уровни организации растительного организма. Высшие и низшие растения. Споровые и семенные растения.

Растительная клетка. Изучение растительной клетки под световым микроскопом: клеточная оболочка, ядро, цитоплазма (пластиды, митохондрии, вакуоли с клеточным соком). Растительные ткани. Функции растительных тканей.

Органы и системы органов растений. Строение органов растительного организма, их роль и связь между собой.

### ***Лабораторные и практические работы.***

Изучение микроскопического строения листа водного растения элодеи.

Изучение строения растительных тканей (использование микропрепаратов).

Изучение внешнего строения травянистого цветкового растения (на живых или гербарных экземплярах растений): пастушья сумка, редька дикая, лютик едкий и другие растения.

Обнаружение неорганических и органических веществ в растении.

### ***Экскурсии или видеоэкскурсии.***

Ознакомление в природе с цветковыми растениями.

## **2. Строение и многообразие покрытосеменных растений**

Строение семян. Состав и строение семян.

Виды корней и типы корневых систем. Видоизменения корней. Корень – орган почвенного (минерального) питания. Корни и корневые системы. Внешнее и внутреннее строение корня в связи с его функциями. Корневой чехлик. Зоны корня. Корневые волоски. Рост корня. Поглощение корнями воды и минеральных веществ, необходимых растению (корневое давление, осмос). Видоизменение корней.

Побег. Развитие побега из почки. Строение стебля. Внешнее и внутреннее строение листа. Видоизменения побегов: корневище, клубень, луковица. Их строение, биологическое и хозяйственное значение. Побег и почки. Листорасположение и листовая мозаика. Строение и функции листа. Простые и сложные листья. Видоизменения листьев. Особенности внутреннего строения листа в связи с его функциями (кожица и устьица, основная ткань листа, проводящие пучки). Лист – орган воздушного питания.

Строение и разнообразие цветков. Соцветия. Плоды. Типы плодов. Распространение плодов и семян в природе.

### ***Лабораторные и практические работы.***

Изучение строения корневых систем (стержневой и мочковатой) на примере гербарных экземпляров или живых растений.

Изучение микропрепарата клеток корня.

Ознакомление с внешним строением листьев и листорасположением (на комнатных растениях).

Изучение строения вегетативных и генеративных почек (на примере сирени, тополя и других растений).

Изучение микроскопического строения листа (на готовых микропрепаратах).

Рассматривание микроскопического строения ветки дерева (на готовом микропрепарате).

Исследование строения корневища, клубня, луковицы.

Изучение строения цветков.

Ознакомление с различными типами соцветий.

Изучение строения семян двудольных растений.

Изучение строения семян однодольных растений.

## **3. Жизнедеятельность растительного организма**

### **Обмен веществ у растений**



Неорганические (вода, минеральные соли) и органические вещества (белки, жиры, углеводы, нуклеиновые кислоты, витамины и другие вещества) растения. Минеральное питание растений. Удобрения.

### **Питание растения.**

Поглощение корнями воды и минеральных веществ, необходимых растению (корневое давление, осмос). Почва, её плодородие. Значение обработки почвы (окучивание), внесения удобрений, прореживания проростков, полива для жизни культурных растений. Гидропоника.

Фотосинтез. Лист – орган воздушного питания. Значение фотосинтеза в природе и в жизни человека.

### **Дыхание растения.**

Дыхание корня. Рыхление почвы для улучшения дыхания корней. Условия, препятствующие дыханию корней. Лист как орган дыхания (устыичный аппарат). Поступление в лист атмосферного воздуха. Сильная запылённость воздуха, как препятствие для дыхания листьев. Стебель как орган дыхания (наличие устьиц в кожице, чечевичек). Особенности дыхания растений. Взаимосвязь дыхания растения с фотосинтезом.

### **Транспорт веществ в растении.**

Связь клеточного строения стебля с его функциями. Рост стебля в длину. Клеточное строение стебля травянистого растения: кожица, проводящие пучки, основная ткань (паренхима). Клеточное строение стебля древесного растения: кора (пробка, луб), камбий, древесина и сердцевина. Рост стебля в толщину. Проводящие ткани корня. Транспорт воды и минеральных веществ в растении (сосуды древесины) – восходящий ток. Испарение воды через стебель и листья (транспирация). Регуляция испарения воды в растении. Влияние внешних условий на испарение воды. Транспорт органических веществ в растении (ситовидные трубки луба) – нисходящий ток. Перераспределение и запасание веществ в растении. Выделение у растений. Листопад.

### **Рост и развитие растения.**

Прорастание семян. Условия прорастания семян. Подготовка семян к посеву. Развитие проростков.

Образовательные ткани. Конус нарастания побега, рост кончика корня. Верхушечный и вставочный рост. Рост корня и стебля в толщину, камбий. Образование годичных колец у древесных растений. Влияние фитогормонов на рост растения. Ростовые движения растений. Развитие побега из почки.

Размножение растений и его значение. Семенное (генеративное) размножение растений. Цветки и соцветия. Опыление. Перекрёстное

опыление (ветром, животными, водой) и самоопыление. Двойное оплодотворение. Наследование признаков обоих растений.

Вегетативное размножение цветковых растений в природе. Вегетативное размножение культурных растений. Клоны. Сохранение признаков материнского растения. Хозяйственное значение вегетативного размножения.

***Лабораторные и практические работы.***

Наблюдение за ростом корня.

Наблюдение за ростом побега.

Определение возраста дерева по спилу.

Выявление передвижения воды и минеральных веществ по древесине.

Наблюдение процесса выделения кислорода на свету аквариумными растениями.

Изучение роли рыхления для дыхания корней.

Овладение приёмами вегетативного размножения растений (черенкование побегов, черенкование листьев и другие) на примере комнатных растений (традесканция, сенполия, бегония, сансевиера и другие растения).

Определение всхожести семян культурных растений и посев их в грунт.

Наблюдение за ростом и развитием цветкового растения в комнатных условиях (на примере фасоли или посевного гороха).

Определение условий прорастания семян.

## ПЛАНИРУЕМЫЕ РЕЗУЛЬТАТЫ ОСВОЕНИЯ ПРОГРАММЫ ПО БИОЛОГИИ НА УРОВНЕ ОСНОВНОГО ОБЩЕГО ОБРАЗОВАНИЯ (БАЗОВЫЙ УРОВЕНЬ)

Освоение учебного предмета «Биология» на уровне основного общего образования должно обеспечить достижение следующих обучающимися личностных, метапредметных и предметных результатов.

### **ЛИЧНОСТНЫЕ РЕЗУЛЬТАТЫ**

**Личностные результаты** освоения программы по биологии основного общего образования должны отражать готовность обучающихся руководствоваться системой позитивных ценностных ориентаций и расширение опыта деятельности на ее основе и в процессе реализации основных направлений воспитательной деятельности, в том числе в части:

**1) гражданского воспитания:**

готовность к конструктивной совместной деятельности при выполнении исследований и проектов, стремление к взаимопониманию и взаимопомощи;

**2) патриотического воспитания:**

отношение к биологии как к важной составляющей культуры, гордость за вклад российских и советских учёных в развитие мировой биологической науки;

**3) духовно-нравственного воспитания:**

готовность оценивать поведение и поступки с позиции нравственных норм и норм экологической культуры;

понимание значимости нравственного аспекта деятельности человека в медицине и биологии;

**4) эстетического воспитания:**

понимание роли биологии в формировании эстетической культуры личности;

**5) физического воспитания, формирования культуры здоровья и эмоционального благополучия:**

ответственное отношение к своему здоровью и установка на здоровый образ жизни (здоровое питание, соблюдение гигиенических правил и норм, сбалансированный режим занятий и отдыха, регулярная физическая активность);

осознание последствий и неприятие вредных привычек (употребление алкоголя, наркотиков, курение) и иных форм вреда для физического и психического здоровья;

соблюдение правил безопасности, в том числе навыки безопасного поведения в природной среде;

сформированность навыка рефлексии, управление собственным эмоциональным состоянием;

**6) трудового воспитания:**

активное участие в решении практических задач (в рамках семьи, образовательной организации, населенного пункта, края) биологической и экологической направленности, интерес к практическому изучению профессий, связанных с биологией;

**7) экологического воспитания:**

ориентация на применение биологических знаний при решении задач в области окружающей среды;

осознание экологических проблем и путей их решения;

готовность к участию в практической деятельности экологической направленности;

**8) ценности научного познания:**

ориентация на современную систему научных представлений об основных биологических закономерностях, взаимосвязях человека с природной и социальной средой;

понимание роли биологической науки в формировании научного мировоззрения;

развитие научной любознательности, интереса к биологической науке, навыков исследовательской деятельности;

**9) адаптации обучающегося к изменяющимся условиям социальной и природной среды:**

адекватная оценка изменяющихся условий;

принятие решения (индивидуальное, в группе) в изменяющихся условиях на основании анализа биологической информации;

планирование действий в новой ситуации на основании знаний биологических закономерностей.

## **МЕТАПРЕДМЕТНЫЕ РЕЗУЛЬТАТЫ**

Метапредметные результаты освоения программы по биологии основного общего образования, должны отражать овладение следующими универсальными учебными действиями:

### **Познавательные универсальные учебные действия**

**1) базовые логические действия:**

выявлять и характеризовать существенные признаки биологических объектов (явлений);

устанавливать существенный признак классификации биологических объектов (явлений, процессов), основания для обобщения и сравнения, критерии проводимого анализа;

с учётом предложенной биологической задачи выявлять закономерности и противоречия в рассматриваемых фактах и наблюдениях, предлагать критерии для выявления закономерностей и противоречий;

выявлять дефициты информации, данных, необходимых для решения поставленной задачи;

выявлять причинно-следственные связи при изучении биологических явлений и процессов, делать выводы с использованием дедуктивных и индуктивных умозаключений, умозаключений по аналогии, формулировать гипотезы о взаимосвязях;

самостоятельно выбирать способ решения учебной биологической задачи (сравнивать несколько вариантов решения, выбирать наиболее подходящий с учётом самостоятельно выделенных критериев).

## **2) базовые исследовательские действия:**

использовать вопросы как исследовательский инструмент познания;

формулировать вопросы, фиксирующие разрыв между реальным и желательным состоянием ситуации, объекта, и самостоятельно устанавливать искомое и данное;

формировать гипотезу об истинности собственных суждений, аргументировать свою позицию, мнение;

проводить по самостоятельно составленному плану наблюдение, несложный биологический эксперимент, небольшое исследование по установлению особенностей биологического объекта (процесса) изучения, причинно-следственных связей и зависимостей биологических объектов между собой;

оценивать на применимость и достоверность информацию, полученную в ходе наблюдения и эксперимента;

самостоятельно формулировать обобщения и выводы по результатам проведённого наблюдения, эксперимента, владеть инструментами оценки достоверности полученных выводов и обобщений;

прогнозировать возможное дальнейшее развитие биологических процессов и их последствия в аналогичных или сходных ситуациях, а также выдвигать предположения об их развитии в новых условиях и контекстах.

## **3) работа с информацией:**

применять различные методы, инструменты и запросы при поиске и отборе биологической информации или данных из источников с учётом предложенной учебной биологической задачи;

выбирать, анализировать, систематизировать и интерпретировать биологическую информацию различных видов и форм представления;

находить сходные аргументы (подтверждающие или опровергающие одну и ту же идею, версию) в различных информационных источниках;

самостоятельно выбирать оптимальную форму представления информации и иллюстрировать решаемые задачи несложными схемами, диаграммами, иной графикой и их комбинациями;

оценивать надёжность биологической информации по критериям, предложенным учителем или сформулированным самостоятельно;

запоминать и систематизировать биологическую информацию.

### **Коммуникативные универсальные учебные действия**

#### **1) общение:**

воспринимать и формулировать суждения, выражать эмоции в процессе выполнения практических и лабораторных работ;

выражать себя (свою точку зрения) в устных и письменных текстах;

распознавать невербальные средства общения, понимать значение социальных знаков, знать и распознавать предпосылки конфликтных ситуаций и смягчать конфликты, вести переговоры;

понимать намерения других, проявлять уважительное отношение к собеседнику и в корректной форме формулировать свои возражения;

в ходе диалога и (или) дискуссии задавать вопросы по существу обсуждаемой биологической темы и высказывать идеи, нацеленные на решение биологической задачи и поддержание благожелательности общения;

сопоставлять свои суждения с суждениями других участников диалога, обнаруживать различие и сходство позиций;

публично представлять результаты выполненного биологического опыта (эксперимента, исследования, проекта);

самостоятельно выбирать формат выступления с учётом задач презентации и особенностей аудитории и в соответствии с ним составлять устные и письменные тексты с использованием иллюстративных материалов.

#### **2) совместная деятельность:**

понимать и использовать преимущества командной и индивидуальной работы при решении конкретной биологической проблемы, обосновывать необходимость применения групповых форм взаимодействия при решении поставленной учебной задачи;

принимать цель совместной деятельности, коллективно строить действия по её достижению: распределять роли, договариваться, обсуждать процесс и результат совместной работы, уметь обобщать мнения нескольких людей, проявлять готовность руководить, выполнять поручения, подчиняться;

планировать организацию совместной работы, определять свою роль (с учётом предпочтений и возможностей всех участников взаимодействия), распределять задачи между членами команды, участвовать в групповых формах работы (обсуждения, обмен мнениями, мозговые штурмы и иные);

выполнять свою часть работы, достигать качественного результата по своему направлению и координировать свои действия с другими членами команды;

оценивать качество своего вклада в общий продукт по критериям, самостоятельно сформулированным участниками взаимодействия, сравнивать результаты с исходной задачей и вклад каждого члена команды в достижение результатов, разделять сферу ответственности и проявлять готовность к предоставлению отчёта перед группой;

овладеть системой универсальных коммуникативных действий, которая обеспечивает сформированность социальных навыков и эмоционального интеллекта обучающихся.

## **Регулятивные универсальные учебные действия**

### **Самоорганизация:**

выявлять проблемы для решения в жизненных и учебных ситуациях, используя биологические знания;

ориентироваться в различных подходах принятия решений (индивидуальное, принятие решения в группе, принятие решений группой);

самостоятельно составлять алгоритм решения задачи (или его часть), выбирать способ решения учебной биологической задачи с учётом имеющихся ресурсов и собственных возможностей, аргументировать предлагаемые варианты решений;

составлять план действий (план реализации намеченного алгоритма решения), корректировать предложенный алгоритм с учётом получения новых биологических знаний об изучаемом биологическом объекте;

делать выбор и брать ответственность за решение.

### **Самоконтроль, эмоциональный интеллект:**

владеть способами самоконтроля, самомотивации и рефлексии;

давать оценку ситуации и предлагать план её изменения;

учитывать контекст и предвидеть трудности, которые могут возникнуть при решении учебной биологической задачи, адаптировать решение к меняющимся обстоятельствам;

объяснять причины достижения (недостижения) результатов деятельности, давать оценку приобретённому опыту, уметь находить позитивное в произошедшей ситуации;

вносить коррективы в деятельность на основе новых обстоятельств, изменившихся ситуаций, установленных ошибок, возникших трудностей;

оценивать соответствие результата цели и условиям;

различать, называть и управлять собственными эмоциями и эмоциями других;

выявлять и анализировать причины эмоций;

ставить себя на место другого человека, понимать мотивы и намерения другого;

регулировать способ выражения эмоций.

### **Принятие себя и других**

осознанно относиться к другому человеку, его мнению;

признавать своё право на ошибку и такое же право другого;

открытость себе и другим;

осознавать невозможность контролировать всё вокруг;

овладеть системой универсальных учебных регулятивных действий, которая обеспечивает формирование смысловых установок личности (внутренняя позиция личности), и жизненных навыков личности (управления собой, самодисциплины, устойчивого поведения).

## **ПРЕДМЕТНЫЕ РЕЗУЛЬТАТЫ**

Предметные результаты освоения программы по биологии к концу обучения *в 5 классе*:

характеризовать биологию как науку о живой природе, называть признаки живого, сравнивать объекты живой и неживой природы;

перечислять источники биологических знаний, характеризовать значение биологических знаний для современного человека, профессии, связанные с биологией (4–5 профессий);

приводить примеры вклада российских (в том числе В. И. Вернадский, А. Л. Чижевский) и зарубежных (в том числе Аристотель, Теофраст, Гиппократ) учёных в развитие биологии;

иметь представление о важнейших биологических процессах и явлениях: питание, дыхание, транспорт веществ, раздражимость, рост, развитие, движение, размножение;



применять биологические термины и понятия (в том числе: живые тела, биология, экология, цитология, анатомия, физиология, биологическая систематика, клетка, ткань, орган, система органов, организм, вирус, движение, питание, фотосинтез, дыхание, выделение, раздражимость, рост, размножение, развитие, среда обитания, природное сообщество, искусственное сообщество) в соответствии с поставленной задачей и в контексте;

различать по внешнему виду (изображениям), схемам и описаниям доядерные и ядерные организмы, различные биологические объекты: растения, животных, грибы, лишайники, бактерии, природные и искусственные сообщества, взаимосвязи организмов в природном и искусственном сообществах, представителей флоры и фауны природных зон Земли, ландшафты природные и культурные;

проводить описание организма (растения, животного) по заданному плану, выделять существенные признаки строения и процессов жизнедеятельности организмов, характеризовать организмы как тела живой природы, перечислять особенности растений, животных, грибов, лишайников, бактерий и вирусов;

раскрывать понятие о среде обитания (водной, наземно-воздушной, почвенной, внутриорганизменной), условиях среды обитания;

приводить примеры, характеризующие приспособленность организмов к среде обитания, взаимосвязи организмов в сообществах;

выделять отличительные признаки природных и искусственных сообществ;

аргументировать основные правила поведения человека в природе и объяснять значение природоохранной деятельности человека, анализировать глобальные экологические проблемы;

раскрывать роль биологии в практической деятельности человека;

демонстрировать на конкретных примерах связь знаний биологии со знаниями по математике, предметов гуманитарного цикла, различными видами искусства;

выполнять практические работы (поиск информации с использованием различных источников, описание организма по заданному плану) и лабораторные работы (работа с микроскопом, знакомство с различными способами измерения и сравнения живых объектов);

применять методы биологии (наблюдение, описание, классификация, измерение, эксперимент): проводить наблюдения за организмами, описывать биологические объекты, процессы и явления, выполнять биологический рисунок и измерение биологических объектов;

владеть приёмами работы с лупой, световым и цифровым микроскопами при рассматривании биологических объектов;

соблюдать правила безопасного труда при работе с учебным и лабораторным оборудованием, химической посудой в соответствии с инструкциями на уроке, во внеурочной деятельности;

использовать при выполнении учебных заданий научно-популярную литературу по биологии, справочные материалы, ресурсы Интернета;

создавать письменные и устные сообщения, используя понятийный аппарат изучаемого раздела биологии.

Предметные результаты освоения программы по биологии к концу обучения **в 6 классе:**

характеризовать ботанику как биологическую науку, её разделы и связи с другими науками и техникой;

приводить примеры вклада российских (в том числе В. В. Докучаев, К. А. Тимирязев, С. Г. Навашин) и зарубежных учёных (в том числе Р. Гук, М. Мальпиги) в развитие наук о растениях;

применять биологические термины и понятия (в том числе: ботаника, растительная клетка, растительная ткань, органы растений, система органов растения: корень, побег почка, лист, видоизменённые органы, цветок, плод, семя, растительный организм, минеральное питание, фотосинтез, дыхание, рост, развитие, размножение, клон, раздражимость) в соответствии с поставленной задачей и в контексте;

описывать строение и жизнедеятельность растительного организма (на примере покрытосеменных или цветковых): поглощение воды и минеральное питание, фотосинтез, дыхание, транспорт веществ, рост, размножение, развитие, связь строения вегетативных и генеративных органов растений с их функциями;

различать и описывать живые и гербарные экземпляры растений по заданному плану, части растений по изображениям, схемам, моделям, муляжам, рельефным таблицам;

характеризовать признаки растений, уровни организации растительного организма, части растений: клетки, ткани, органы, системы органов, организм;

сравнивать растительные ткани и органы растений между собой;

выполнять практические и лабораторные работы по морфологии и физиологии растений, в том числе работы с микроскопом с постоянными (фиксированными) и временными микропрепаратами, исследовательские работы с использованием приборов и инструментов цифровой лаборатории;

характеризовать процессы жизнедеятельности растений: поглощение воды и минеральное питание, фотосинтез, дыхание, рост, развитие, способы естественного и искусственного вегетативного размножения, семенное размножение (на примере покрытосеменных, или цветковых);

выявлять причинно-следственные связи между строением и функциями тканей и органов растений, строением и жизнедеятельностью растений;

классифицировать растения и их части по разным основаниям;

объяснять роль растений в природе и жизни человека: значение фотосинтеза в природе и в жизни человека, биологическое и хозяйственное значение видоизменённых побегов, хозяйственное значение вегетативного размножения;

применять полученные знания для выращивания и размножения культурных растений;

использовать методы биологии: проводить наблюдения за растениями, описывать растения и их части, ставить простейшие биологические опыты и эксперименты;

соблюдать правила безопасного труда при работе с учебным и лабораторным оборудованием, химической посудой в соответствии с инструкциями на уроке и во внеурочной деятельности;

демонстрировать на конкретных примерах связь знаний биологии со знаниями по математике, географии, технологии, предметов гуманитарного цикла, различными видами искусства;

владеть приёмами работы с биологической информацией: формулировать основания для извлечения и обобщения информации из двух источников, преобразовывать информацию из одной знаковой системы в другую;

создавать письменные и устные сообщения, используя понятийный аппарат изучаемого раздела биологии.

### **Критерии оценивания**

#### **1. Критерии оценивания устных ответов по биологии**

**Оценка 5** ставится ,высокий уровень (программный) - если ответ ученика удовлетворяет основным требованиям к ответу на оценку «5», он полно раскрыл содержание материала в объеме, предусмотренном программой (в том числе действия из раздела «Ученик может научиться» Образовательной программы), и учебником; изложил материал грамотным языком, точно используя химическую , биологическую терминологию и

символику, в определенной логической последовательности; правильно выполнил рисунки, чертежи, сопутствующие ответу; показал умение иллюстрировать теорию конкретными примерами, применять ее в новой ситуации при выполнении практического задания; продемонстрировал знание теории ранее изученных сопутствующих тем, сформированность и устойчивость используемых при ответе умений и навыков; отвечал самостоятельно, без наводящих вопросов учителя; возможны одна - две неточности при освещении второстепенных вопросов или в выкладках, которые ученик легко исправил после замечания учителя.

**Оценка 4** ставится, повышенный уровень (программный) – решение нестандартной задачи, где потребовалось действие в новой, непривычной ситуации (в том числе действия из раздела «Ученик может научиться» Образовательной программы), если ответ ученика удовлетворяет основным требованиям к ответу на оценку «5», но дан без использования собственного плана, новых примеров, без применения знаний в новой ситуации, без использования связей с ранее изученным материалом и материалом, усвоенным при изучении других предметов; если учащийся допустил одну ошибку или не более двух недочетов и может их исправить самостоятельно или с небольшой помощью учителя.

**Оценка 3** ставится, если учащийся освоил необходимый уровень (базовый) образовательной программы по предмету (раздел «Ученик научиться» Образовательной программы) допустил не более одной грубой ошибки и двух недочетов, не более одной грубой и одной не грубой ошибки, не более двух - трех негрубых ошибок, одной не грубой ошибки и трех недочетов; допустил четыре – пять недочетов.

**Оценка 2** ставится, если учащийся не овладел основными знаниями и умениями в соответствии с требованиями программы и допустил больше ошибок и недочетов, чем необходимо для оценки «3».

**Оценка 1** ставится в том случае, если ученик не может ответить ни на один из поставленных вопросов.

## **2. Критерии оценивания письменных работ**

Контрольная работа по биологии имеет следующую структуру: первая часть ( 2-3 задания) – базовый материал ( на удовлетворительную оценку); вторая часть ( 1 задание) материал повышенного уровня ( на хорошую оценку); третья часть ( 1 задание) материал высокого уровня ( на отличную оценку)

**Оценка 5** ставится за работу, выполненную полностью без ошибок и недочетов.

**Оценка 4** ставится за работу, выполненную полностью, но при наличии в ней не более одной негрубой ошибки и одного недочета-, не более трех недочетов.'

**Оценка 3** ставится, если ученик .правильно выполнил задания базового уровня, выполнил не менее 40% всей работы или допустил не более одной грубой ошибки и двух недочетов, не более одной грубой и одной негрубой ошибки, не более трех негрубых ошибок, одной негрубой ошибки и трех недочетов, при наличии четырех - пяти недочетов,

**Оценка 2**-ставится, если -число ошибок и недочетов превысило норму для оценки 3 или правильно выполнено менее 40% всей работы.

**Оценка 1** ставится, если ученик совсем не выполнил ни одного задания.

## **3.Оценка лабораторных работ**

**Оценка 5** ставится; если, учащийся выполняет работу в полном объеме с соблюдением *необходимой последовательности* проведения опытов и измерений; самостоятельно и рационально монтирует необходимое оборудование; все опыты проводит в условиях и режимах, обеспечивающих получение правильных результатов и выводов; соблюдает требования -

правил безопасного труда; в отчете правильно и аккуратно выполняет все записи, таблицы, рисунки, чертежи, графики, вычисления; правильно выполняет анализ погрешностей.

**Оценка 4** ставится, если выполнены требования к оценке 5, но было допущено два-три недочета, не более одной не грубой ошибки и одного недочета.

**Оценка 3** ставится, если работа выполнена не полностью, но объем выполненной части таков, что позволяет получить правильные результаты и выводы; если в ходе проведения опыта и измерений были допущены ошибки.

**Оценка 2** ставится, если работа выполнена не полностью и объем выполненной части работы не позволяет сделать правильных выводов; если опыты, измерения, вычисления, наблюдения производились неправильно.

**Оценка 1** ставится, если учащийся совсем не выполнил работу. Во всех., случаях оценка снижается, если ученик не соблюдал требований правил безопасного труда.

#### **4.Перечень ошибок**

##### ***Грубые ошибки.***

1.Незнание определений основных понятий, законов, правил, основных положений теории, формул, общепринятых символов обозначения физических величин, единиц их измерения.

2.Неумение выделять в ответе главное.

3.Неумение применять знания для решения задач и объяснения физических явлений; неправильно сформулированные вопросы задачи или неверные объяснения хода её решения; незнание приёмов решения задач, аналогичных ранее решенным в классе; ошибки, показывающие неправильное понимание условия задачи и неправильное истолкование решения.

4. Неумение читать и строить графики и принципиальные схемы.

5. Неумение подготовить к работе установку или лабораторное оборудование, провести опыт, необходимые расчеты или использовать полученные данные для выводов. 6. Небрежное отношение к лабораторному оборудованию и измерительным приборам. 7. Неумение определить показание измерительного прибора. 8. Нарушение требований правил безопасного труда при выполнении эксперимента.

### ***Негрубые ошибки.***

1. Неточности формулировок, определений, понятий, законов, теорий, вызванные неполнотой охвата основных признаков определяемого понятия; ошибки, вызванные не соблюдением условий проведения опыта или измерений.

2. Ошибки в условных обозначениях на принципиальных схемах; неточности чертежей, графиков, схем.

3. Пропуск или неточное написание наименований единиц физических величин. 4. Нерациональный выбор хода решения.

### ***Недочеты.***

1. Нерациональные записи при вычислениях, нерациональные приемы вычислений, преобразований и решений задач.

2. Арифметические ошибки в вычислениях, если эти ошибки грубо не искажают реальность полученного результата.

3. Отдельные погрешности в формулировке вопроса или ответа.

## ТЕМАТИЧЕСКОЕ ПЛАНИРОВАНИЕ

### 5 КЛАСС

№ п/п	Наименование разделов и тем программы	Количество часов			Электронные (цифровые) образовательные ресурсы	Учет рабочей программы воспитания
		Всего	Контрольные работы	Практические работы		
1	Биология — наука о живой природе	4			Библиотека ЦОК <a href="https://m.edsoo.ru/7f413368">https://m.edsoo.ru/7f413368</a>	Работа по профориентации
2	Методы изучения живой природы	4		1	Библиотека ЦОК <a href="https://m.edsoo.ru/7f413368">https://m.edsoo.ru/7f413368</a>	Инициирование и поддержка исследовательской деятельности школьников в рамках реализации ими индивидуальных и групповых исследовательских проектов
3	Организмы — тела живой природы	10		1.5	Библиотека ЦОК <a href="https://m.edsoo.ru/7f413368">https://m.edsoo.ru/7f413368</a>	Вовлечение учащихся в конкурсную активность, олимпиады. Всемирный День качества
4	Организмы и среда обитания	6		0.5	Библиотека ЦОК <a href="https://m.edsoo.ru/7f413368">https://m.edsoo.ru/7f413368</a>	Всемирный день иммунитета



5	Природные сообщества	6		0.5	Библиотека ЦОК <a href="https://m.edsoo.ru/7f413368">https://m.edsoo.ru/7f413368</a>	День Земли. День леса.
6	Живая природа и человек	3			Библиотека ЦОК <a href="https://m.edsoo.ru/7f413368">https://m.edsoo.ru/7f413368</a>	Всемирный День здоровья
7	Резервное время	1			Библиотека ЦОК <a href="https://m.edsoo.ru/7f413368">https://m.edsoo.ru/7f413368</a>	Развитие игровых форм учебной деятельности
ОБЩЕЕ КОЛИЧЕСТВО ЧАСОВ ПО ПРОГРАММЕ		34	0	3.5		-

## ПОУРОЧНОЕ ПЛАНИРОВАНИЕ 5 КЛАСС

№ п/п	Тема урока	Количество часов			Электронные цифровые образовательные ресурсы
		Всего	Контрольные работы	Практические работы	
1	Живая и неживая природа. Признаки живого	1			Библиотека ЦОК <a href="https://m.edsoo.ru/863cca60">https://m.edsoo.ru/863cca60</a>
2	Биология - система наук о живой природе	1			Библиотека ЦОК <a href="https://m.edsoo.ru/863ccc0e">https://m.edsoo.ru/863ccc0e</a>
3	Роль биологии в познании окружающего мира и практической деятельности современного человека	1			Библиотека ЦОК <a href="https://m.edsoo.ru/863ccc0e">https://m.edsoo.ru/863ccc0e</a>
4	Источники биологических знаний	1			Библиотека ЦОК <a href="https://m.edsoo.ru/863ccf56">https://m.edsoo.ru/863ccf56</a>
5	Научные методы изучения живой природы	1			Библиотека ЦОК <a href="https://m.edsoo.ru/863cd0c8">https://m.edsoo.ru/863cd0c8</a>
6	Методы изучения живой природы: измерение	1			Библиотека ЦОК <a href="https://m.edsoo.ru/863cd9ce">https://m.edsoo.ru/863cd9ce</a>
7	Методы изучения живой природы: наблюдение и эксперимент. Лабораторная работа. «Изучение лабораторного оборудования: термометры, весы, чашки Петри, пробирки, мензурки. Правила работы с оборудованием в школьном кабинете. Ознакомление с устройством лупы,	1		0.5	Библиотека ЦОК <a href="https://m.edsoo.ru/863cd65e">https://m.edsoo.ru/863cd65e</a>

	светового микроскопа, правила работы с ними»				
8	Методы изучения живой природы: описание. Практическая работа «Ознакомление с растительными и животными клетками: томата и арбуза (натуральные препараты), инфузории туфельки и гидры (готовые микропрепараты) с помощью лупы и светового микроскопа»	1		0.5	Библиотека ЦОК <a href="https://m.edsoo.ru/863cd866">https://m.edsoo.ru/863cd866</a>
9	Понятие об организме	1			Библиотека ЦОК <a href="https://m.edsoo.ru/863cdb36">https://m.edsoo.ru/863cdb36</a>
10	Увеличительные приборы для исследований	1			Библиотека ЦОК <a href="https://m.edsoo.ru/863cd3de">https://m.edsoo.ru/863cd3de</a>
11	Цитология – наука о клетке. Лабораторная работа «Изучение клеток кожицы чешуи лука под лупой и микроскопом (на примере самостоятельно приготовленного микропрепарата)»	1		0.5	Библиотека ЦОК <a href="https://m.edsoo.ru/863cddde">https://m.edsoo.ru/863cddde</a>
12	Жизнедеятельность организмов	1			Библиотека ЦОК <a href="https://m.edsoo.ru/863ce568">https://m.edsoo.ru/863ce568</a>
13	Свойства живых организмов. Лабораторная работа «Наблюдение за потреблением воды растением»	1		0.5	Библиотека ЦОК <a href="https://m.edsoo.ru/863ce73e">https://m.edsoo.ru/863ce73e</a>
14	Разнообразие организмов и их классификация. Практическая работа «Ознакомление с принципами систематики организмов»	1			Библиотека ЦОК <a href="https://m.edsoo.ru/863ce8ec">https://m.edsoo.ru/863ce8ec</a>

15	Многообразие и значение растений	1			Библиотека ЦОК <a href="https://m.edsoo.ru/863ccf56">https://m.edsoo.ru/863ccf56</a>
16	Многообразие и значение животных	1			Библиотека ЦОК <a href="https://m.edsoo.ru/863ccf56">https://m.edsoo.ru/863ccf56</a>
17	Многообразие и значение грибов	1			
18	Бактерии и вирусы как форма жизни	1			Библиотека ЦОК <a href="https://m.edsoo.ru/863ce8ec">https://m.edsoo.ru/863ce8ec</a>
19	Среды обитания организмов	1			Библиотека ЦОК <a href="https://m.edsoo.ru/863ccf56">https://m.edsoo.ru/863ccf56</a>
20	Водная среда обитания организмов	1			Библиотека ЦОК <a href="https://m.edsoo.ru/863cea68">https://m.edsoo.ru/863cea68</a>
21	Наземно-воздушная среда обитания организмов	1			Библиотека ЦОК <a href="https://m.edsoo.ru/863cec3e">https://m.edsoo.ru/863cec3e</a>
22	Почвенная среда обитания организмов. Практическая работа «Выявление приспособлений организмов к среде обитания (на конкретных примерах)»	1		0.5	Библиотека ЦОК <a href="https://m.edsoo.ru/863cedba">https://m.edsoo.ru/863cedba</a>
23	Организмы как среда обитания	1			Библиотека ЦОК <a href="https://m.edsoo.ru/863cf684">https://m.edsoo.ru/863cf684</a>
24	Сезонные изменения в жизни организмов	1			Библиотека ЦОК <a href="https://m.edsoo.ru/863cf508">https://m.edsoo.ru/863cf508</a>
25	Понятие о природном сообществе.	1			Библиотека ЦОК <a href="https://m.edsoo.ru/863cf684">https://m.edsoo.ru/863cf684</a>
26	Взаимосвязи организмов в природных сообществах	1			Библиотека ЦОК <a href="https://m.edsoo.ru/863cf684">https://m.edsoo.ru/863cf684</a>
27	Пищевые связи в природных сообществах	1			Библиотека ЦОК <a href="https://m.edsoo.ru/863cf7e2">https://m.edsoo.ru/863cf7e2</a>
28	Разнообразие природных сообществ	1			Библиотека ЦОК

					<a href="https://m.edsoo.ru/863cfb20">https://m.edsoo.ru/863cfb20</a>
29	Искусственные сообщества, их отличие от природных сообществ Лабораторная работа «Изучение искусственных сообществ и их обитателей (на примере аквариума и др.)»	1		0.5	Библиотека ЦОК <a href="https://m.edsoo.ru/863cfd3c">https://m.edsoo.ru/863cfd3c</a>
30	Природные зоны Земли, их обитатели	1			Библиотека ЦОК <a href="https://m.edsoo.ru/863cfeea">https://m.edsoo.ru/863cfeea</a>
31	Влияние человека на живую природу	1			Библиотека ЦОК <a href="https://m.edsoo.ru/863d0340">https://m.edsoo.ru/863d0340</a>
32	Глобальные экологические проблемы	1			Библиотека ЦОК <a href="https://m.edsoo.ru/863d0340">https://m.edsoo.ru/863d0340</a>
33	Пути сохранения биологического разнообразия	1			Библиотека ЦОК <a href="https://m.edsoo.ru/863d064c">https://m.edsoo.ru/863d064c</a>
34	Резервный урок. Обобщение знаний по материалу, изученному в 5 классе	1			
ОБЩЕЕ КОЛИЧЕСТВО ЧАСОВ ПО ПРОГРАММЕ		34	0	3	

## 6 КЛАСС

№ п/п	Наименование разделов и тем программы	Количество часов			Электронные (цифровые) образовательные ресурсы	Учет рабочей программы воспитания
		Всего	Контрольные работы	Практические работы		
1	Растительный организм	8		1.5	Библиотека ЦОК <a href="https://m.edsoo.ru/7f4148d0">https://m.edsoo.ru/7f4148d0</a>	Работа по профориентации
2	Строение и многообразие покрытосеменных растений	11		3.5	Библиотека ЦОК <a href="https://m.edsoo.ru/7f4148d0">https://m.edsoo.ru/7f4148d0</a>	Инициирование и поддержка исследовательской деятельности школьников в рамках реализации ими индивидуальных и групповых исследовательских проектов
3	Жизнедеятельность растительного организма	14		3	Библиотека ЦОК <a href="https://m.edsoo.ru/7f4148d0">https://m.edsoo.ru/7f4148d0</a>	Вовлечение учащихся в конкурсную активность, олимпиады. Всемирный День Земли. День леса
4	Резервное время	1			Библиотека ЦОК <a href="https://m.edsoo.ru/7f4148d0">https://m.edsoo.ru/7f4148d0</a>	Развитие игровых форм учебной деятельности
ОБЩЕЕ КОЛИЧЕСТВО ЧАСОВ ПО ПРОГРАММЕ		34	0	8		

## 6 КЛАСС

№ п/п	Тема урока	Количество часов			Электронные цифровые образовательные ресурсы
		Всего	Контрольные работы	Практические работы	
1	Ботаника – наука о растениях	1			Библиотека ЦОК <a href="https://m.edsoo.ru/863d0af2">https://m.edsoo.ru/863d0af2</a>
2	Общие признаки и уровни организации растительного организма	1			Библиотека ЦОК <a href="https://m.edsoo.ru/863d0c82">https://m.edsoo.ru/863d0c82</a>
3	Споровые и семенные растения	1			Библиотека ЦОК <a href="https://m.edsoo.ru/863d0de0">https://m.edsoo.ru/863d0de0</a>
4	Растительная клетка, ее изучение. Лабораторная работа «Изучение микроскопического строения листа водного растения элодеи»	1			Библиотека ЦОК <a href="https://m.edsoo.ru/863d0fde">https://m.edsoo.ru/863d0fde</a>
5	Химический состав клетки. Лабораторная работа «Обнаружение неорганических и органических веществ в растении»	1		0.5	Библиотека ЦОК <a href="https://m.edsoo.ru/863d115a">https://m.edsoo.ru/863d115a</a>
6	Жизнедеятельность клетки	1			Библиотека ЦОК <a href="https://m.edsoo.ru/863d115a">https://m.edsoo.ru/863d115a</a>
7	Растительные ткани, их функции. Лабораторная работа «Изучение строения растительных тканей (использование микропрепаратов)»	1		0.5	Библиотека ЦОК <a href="https://m.edsoo.ru/863d115a">https://m.edsoo.ru/863d115a</a>
8	Органы растений. Лабораторная работа «Изучение внешнего строения травянистого цветкового растения (на	1		0.5	Библиотека ЦОК <a href="https://m.edsoo.ru/863d12ae">https://m.edsoo.ru/863d12ae</a>

	живых или гербарных экземплярах растений): пастушья сумка, редька дикая, лютик едкий и другие растения»				
9	Строение семян. Лабораторная работа «Изучение строения семян однодольных и двудольных растений»	1		0.5	Библиотека ЦОК <a href="https://m.edsoo.ru/863d3cca">https://m.edsoo.ru/863d3cca</a>
10	Виды корней и типы корневых систем. Лабораторная работа «Изучение строения корневых систем (стержневой и мочковатой) на примере гербарных экземпляров или живых растений. Изучение микропрепарата клеток корня»	1			Библиотека ЦОК <a href="https://m.edsoo.ru/863d1402">https://m.edsoo.ru/863d1402</a>
11	Видоизменение корней	1			Библиотека ЦОК <a href="https://m.edsoo.ru/863d197a">https://m.edsoo.ru/863d197a</a>
12	Побег. Развитие побега из почки. Лабораторная работа «Изучение строения вегетативных и генеративных почек (на примере сирени, тополя и других растений)»	1		0.5	Библиотека ЦОК <a href="https://m.edsoo.ru/863d1c90">https://m.edsoo.ru/863d1c90</a>
13	Строение стебля. Лабораторная работа «Рассматривание микроскопического строения ветки дерева (на готовом микропрепарате)»	1		0.5	Библиотека ЦОК <a href="https://m.edsoo.ru/863d28ca">https://m.edsoo.ru/863d28ca</a>
14	Внешнее и внутреннее строение листа. Лабораторная работа «Ознакомление с внешним строением листьев и листорасположением (на комнатных растениях)».	1		0.5	Библиотека ЦОК <a href="https://m.edsoo.ru/863d1e98">https://m.edsoo.ru/863d1e98</a>
15	Видоизменения побегов. Лабораторная	1		0.5	Библиотека ЦОК



	работа «Исследование строения корневища, клубня, луковицы»				<a href="https://m.edsoo.ru/863d2e08">https://m.edsoo.ru/863d2e08</a>
16	Строение и разнообразие цветков. Лабораторная работа «Изучение строения цветков»	1		0.5	Библиотека ЦОК <a href="https://m.edsoo.ru/863d3842">https://m.edsoo.ru/863d3842</a>
17	Соцветия. Лабораторная работа «Ознакомление с различными типами соцветий»	1		0.5	Библиотека ЦОК <a href="https://m.edsoo.ru/863d3842">https://m.edsoo.ru/863d3842</a>
18	Плоды	1			Библиотека ЦОК <a href="https://m.edsoo.ru/863d3b4e">https://m.edsoo.ru/863d3b4e</a>
19	Распространение плодов и семян в природе	1			Библиотека ЦОК <a href="https://m.edsoo.ru/863d3b4e">https://m.edsoo.ru/863d3b4e</a>
20	Обмен веществ у растений	1			Библиотека ЦОК <a href="https://m.edsoo.ru/863d2550">https://m.edsoo.ru/863d2550</a>
21	Минеральное питание растений. Удобрения	1			Библиотека ЦОК <a href="https://m.edsoo.ru/863d1b00">https://m.edsoo.ru/863d1b00</a>
22	Фотосинтез. Практическая работа «Наблюдение процесса выделения кислорода на свету аквариумными растениями»	1		0.5	Библиотека ЦОК <a href="https://m.edsoo.ru/863d2028">https://m.edsoo.ru/863d2028</a>
23	Роль фотосинтеза в природе и жизни человека	1			Библиотека ЦОК <a href="https://m.edsoo.ru/863d2028">https://m.edsoo.ru/863d2028</a>
24	Дыхание корня. Лабораторная работа «Изучение роли рыхления для дыхания корней»	1		0.5	Библиотека ЦОК <a href="https://m.edsoo.ru/863d21c2">https://m.edsoo.ru/863d21c2</a>
25	Лист и стебель как органы дыхания	1			Библиотека ЦОК <a href="https://m.edsoo.ru/863d2320">https://m.edsoo.ru/863d2320</a>
26	Транспорт веществ в растении.	1		0.5	Библиотека ЦОК

	Практическая работа «Выявление передвижения воды и минеральных веществ по древесине»				<a href="https://m.edsoo.ru/863d2e08">https://m.edsoo.ru/863d2e08</a>
27	Выделение у растений. Листопад	1			Библиотека ЦОК <a href="https://m.edsoo.ru/863d115a">https://m.edsoo.ru/863d115a</a>
28	Прорастание семян. Практическая работа «Определение всхожести семян культурных растений и посев их в грунт». «Определение условий прорастания семян»	1		0.5	Библиотека ЦОК <a href="https://m.edsoo.ru/863d3cca">https://m.edsoo.ru/863d3cca</a>
29	Рост и развитие растения. Практическая работа «Наблюдение за ростом и развитием цветкового растения в комнатных условиях (на примере фасоли или посевного гороха)»	1		0.5	Библиотека ЦОК <a href="https://m.edsoo.ru/863d2fb4">https://m.edsoo.ru/863d2fb4</a>
30	Размножение растений и его значение	1			Библиотека ЦОК <a href="https://m.edsoo.ru/863d115a">https://m.edsoo.ru/863d115a</a>
31	Опыление. Двойное оплодотворение	1			Библиотека ЦОК <a href="https://m.edsoo.ru/863d3842">https://m.edsoo.ru/863d3842</a>
32	Образование плодов и семян	1			Библиотека ЦОК <a href="https://m.edsoo.ru/863d39c8">https://m.edsoo.ru/863d39c8</a>
33	Вегетативное размножение растений. Практическая работа «Овладение приёмами вегетативного размножения растений (черенкование побегов, черенкование листьев и другие) на примере комнатных растений (традесканция, сенполия, бегония, сансевиера и другие растения)»	1		0.5	Библиотека ЦОК <a href="https://m.edsoo.ru/863d34d2">https://m.edsoo.ru/863d34d2</a>

34	Резервный урок. Обобщение знаний о строении и жизнедеятельности растительного организма	1			
ОБЩЕЕ КОЛИЧЕСТВО ЧАСОВ ПО ПРОГРАММЕ		34	0	8	

## **УЧЕБНО-МЕТОДИЧЕСКОЕ ОБЕСПЕЧЕНИЕ ОБРАЗОВАТЕЛЬНОГО ПРОЦЕССА ОБЯЗАТЕЛЬНЫЕ УЧЕБНЫЕ МАТЕРИАЛЫ ДЛЯ УЧЕНИКА**

- Биология, 5 класс/ Сивоглазов В.И., Плешаков А.А., Акционерное общество «Издательство «Просвещение»
- Биология, 6 класс/ Сивоглазов В.И., Плешаков А.А., Акционерное общество «Издательство «Просвещение»

## **МЕТОДИЧЕСКИЕ МАТЕРИАЛЫ ДЛЯ УЧИТЕЛЯ**

1. ФГОС. В.Н.Кириленкова, В.И.Сивоглазов. Методическое пособие к учебнику Н.И.Сониной, А.А.Плешакова «Биология. Введение в биологию». 5 класс. М.: Дрофа, 2013.
2. ФГОС. З.А.Томанова, В.И.Сивоглазов Методическое пособие к учебнику Н.И.Сониной «Биология. Живой организм» 6 класс. М.: Дрофа, 2014.
3. ФГОС. Томанова З. А., Сивоглазов В. И. Биология. Живой организм. 6 класс: методическое пособие. — М.: Дрофа.
4. ФГОС. Багоцкий С. В., Рубачева Л. И., Шурхал Л. И. Биология. Живой организм. 6 класс: тестовые задания. — М.: Дрофа.
5. Биология. Бактерии, грибы, растения. 5 класс.: учеб. Для общеобразовательных учреждений / В. В. Пасечник. – М.: Дрофа, 2012.- 141, (3) с.
6. Биология. Бактерии, грибы, растения: 5 класс. Рабочая тетрадь. К учебнику В. В. Пасечника. Тестовые задания ЕГЭ: Вертикаль, 2012 г. Издательство Дрофа
7. Биология. Растения, бактерии, грибы, лишайники. Мультимедийное учебное пособие. Просвещение.
8. Пальдяева Г.М. «Программы для общеобразовательных учреждений. Биология 5-11 класс». Сборник программ. Издательство Дрофа 2012г.
9. Электронное приложение к учебнику Биология. Бактерии, грибы, растения. 5 класс: учеб. Для общеобразовательных учреждений / В. В. Пасечник. – М.: Дрофа, 2012.- 141, (3) с.
10. ФГОС второго поколения. [Электронный ресурс]. – Режим доступа: <http://standart.edu.ru/>

## **ЦИФРОВЫЕ ОБРАЗОВАТЕЛЬНЫЕ РЕСУРСЫ И РЕСУРСЫ СЕТИ ИНТЕРНЕТ**

1. <http://www.floranimal.ru/> Портал о растениях и животных
2. <http://www.plant.geoman.ru/> Занимательно о ботанике. Жизнь растений
3. <http://ru.wikipedia.org/> - свободная энциклопедия;4
4. <http://bio.1september.ru/> - электронная версия газеты «Биология»;
5. <http://www.uchportal.ru> – учительский портал (Методические разработки для уроков биологии, презентации)