


**МИНИСТЕРСТВО ПРОСВЕЩЕНИЯ РОССИЙСКОЙ ФЕДЕРАЦИИ**  
**Министерство образования и науки Удмуртской Республики**  
**Муниципальное образование "Муниципальный округ Киясовский**  
**район Удмуртской республики"**  
**МБОУ "Киясовская СОШ"**


РАССМОТРЕНО  
Руководитель МО учителей  
начальных классов



Анисимова Л.И.

Протокол №  
от «28» августа 2023г.


СОГЛАСОВАНО  
Заместитель директора по  
УВР



Овчинникова О.Г.


Протокол №  
от «28» августа 2023г.

УТВЕРЖДЕНО  
Директор школы



Вахитова Е.О.

Приказ №65  
от «28» августа 2023г.



**Адаптированная рабочая программа**  
**по учебному предмету «Математика»**  
**для обучающегося с ОВЗ (УО)**  
**1а класса**  
**2023 - 2024 учебный год**

Составил:  
Шарычева Людмила Александровна  
учитель начальных классов  
МБОУ «Киясовская СОШ»

с.Киясово  
2023

## Пояснительная записка

### МАТЕМАТИКА. 1 ДОПОЛНИТЕЛЬНЫЙ КЛАСС

#### ПОЯСНИТЕЛЬНАЯ ЗАПИСКА

##### Цели образовательно-коррекционной работы

Примерная рабочая программа учебного предмета «Математика» разработана на основе:

- Федерального государственного образовательного стандарта (далее – ФГОС) образования обучающихся с умственной отсталостью (интеллектуальными нарушениями);
- Примерной адаптированной основной общеобразовательной программы (далее – ПрАООП) образования обучающихся с умственной отсталостью (интеллектуальными нарушениями) (вариант 1).

Математика является важной составляющей частью образования обучающихся с умственной отсталостью (интеллектуальными нарушениями). Овладение математическими знаниями и умениями является необходимым условием успешной социализации обучающихся, формированием у них жизненных компетенций.

Основная цель обучения математике детей с легкой умственной отсталостью (интеллектуальными нарушениями) в первом дополнительном (I) классе неразрывно связана с целью реализации АООП и заключается в создании условий для максимального удовлетворения особых образовательных потребностей обучающихся, обеспечивающих усвоение ими социального и культурного опыта (ПрАООП, п. 2.1.1), подготовки их к жизни в современном обществе (ПрАООП, п.2.2.2).

Согласно ПрАООП, организация первого дополнительного (I) класса направлена на решение диагностико-пропедевтических задач (ПрАООП, п. 2.1.1), которыми необходимо руководствоваться при осуществлении образовательной деятельности по изучению математики на данном этапе.

В соответствии с целями и задачами, определенными ПрАООП, задачи образовательно-коррекционной работы в процессе изучения математики в первом дополнительном (I) классе состоят в следующем:

- 1) выявить имеющиеся знания и умения обучающихся по математике и индивидуальные возможности, особенности психофизического развития каждого ребенка, оказывающие влияние на овладение учебными умениями и навыками;
- 2) сформировать у обучающихся физическую, социально-личностную, коммуникативную и интеллектуальную готовность к освоению АООП в предметной области «Математика»;

3) сформировать готовность к участию в различных видах деятельности на уроках математики, в разных формах группового и индивидуального взаимодействия с учителем и одноклассниками;

4) обогатить представления обучающихся о предметах и явлениях окружающего мира на основе усвоения элементарных дочисловых математических представлений;

5) сформировать у обучающихся начальные математические знания и умения, готовность их использования при решении соответствующих возрасту жизненных задач из ближайшего социального окружения.

Реализация в образовательной деятельности указанных целей и задач образовательно-коррекционной работы обеспечит достижение планируемых результатов освоения АООП (вариант 1) в предметной области «Математика».

### **Общая характеристика учебного предмета**

Изучение курса математики обучающимися с легкой умственной отсталостью (интеллектуальными нарушениями) в первом дополнительном (I) классе начинается с пропедевтического периода, который представлен в примерной рабочей программе разделом «Пропедевтика». Основное математическое содержание пропедевтического периода состоит в формировании (уточнении, развитии) элементарных математических представлений о величине, количестве, форме предметов, а также пространственных и временных представлений. После завершения пропедевтического периода обучающиеся начинают изучение систематического курса математики, который состоит из арифметического материала и элементов наглядной геометрии.

Основные критерии отбора математического материала, рекомендованного для изучения в первом дополнительном (I) классе в соответствии с требованиями ФГОС образования обучающихся с умственной отсталостью (интеллектуальными нарушениями) и ПрАООП (вариант 1) – его доступность и практическая значимость. Доступность проявляется в существенном ограничении объема и содержания математического материала, что связано с большими трудностями в овладении новыми знаниями детьми с умственной отсталостью (интеллектуальными нарушениями). Практическая значимость заключается в тесной связи изучения курса математики с жизненным опытом обучающихся, формированием у них готовности к использованию полученных знаний на практике, при решении соответствующих возрасту жизненных задач из ближайшего социального окружения.

Содержание курса математики в первом дополнительном (I) классе представлено в примерной рабочей программе разделами «Нумерация», «Единицы измерения»,

«Арифметические действия», «Арифметические задачи», «Геометрический материал». Указанная структуризация курса математики соответствует структуре программы по математике для I - IV классов, содержащейся в ПрАООП образования обучающихся с умственной отсталостью (интеллектуальными нарушениями) (вариант 1).

За период обучения в первом дополнительном (I) классе обучающиеся познакомятся с числами в пределах 5, научатся их читать и записывать. У них будут сформированы начальные представления о числе как результате счета. Обучающиеся овладеют способами получения чисел в пределах 5; получают представление о числовом ряде в пределах 5, месте каждого числа в числовом ряду; научатся считать в пределах 5; овладеют приемами сравнения предметных совокупностей и чисел. Обучающиеся будут знать названия арифметических действий сложения и вычитания; научатся различать знаки арифметических действий («+», «-»); познакомятся со знаком равенства («=»); научатся записывать и читать арифметические примеры на сложение и вычитание чисел в пределах 5, находить значение данных числовых выражений.

Примерной рабочей программой предусмотрено ознакомление обучающихся с монетами достоинством 1 р., 2 р., 5 р. Дети научатся узнавать, называть, дифференцировать данные монеты, оперировать ими в практическом плане при выполнении определенных математических операций, что будет способствовать формированию у них жизненно значимых навыков.

Особое место в программе по математике занимают арифметические задачи. В первом дополнительном (I) классе предусмотрено ознакомление обучающихся с легкой умственной отсталостью (интеллектуальными нарушениями) со структурой арифметической задачи и обучение умению решать простые арифметические задачи, раскрывающие смысл арифметических действий сложения и вычитания: нахождение суммы и разности (остатка). Обучающиеся научатся выделять условие и вопрос задачи; на основе анализа взаимосвязи между числовыми данными, содержащимися в задаче, выбирать соответствующий способ ее решения и реализовывать его на доступном для них уровне; формулировать устно ответ задачи; приобретут первоначальные навыки составления задач на нахождение суммы, разности (остатка) по предложенному сюжету с использованием иллюстраций. Моделирование и иллюстрирование содержания отдельных задач поможет школьникам конкретизировать арифметические действия (сложение и вычитание) и осмыслить их.

В программу по математике включен геометрический материал, который предусматривает ознакомление обучающихся с элементами наглядной геометрии. В процессе образовательной деятельности в первом дополнительном (I) классе школьники с

легкой умственной отсталостью (интеллектуальными нарушениями) научатся узнавать, называть, различать геометрические фигуры (круг, квадрат, треугольник, прямоугольник) и тела (шар, куб, брус); научатся определять форму предметов окружающей действительности на основе соотнесения их с геометрическими фигурами.

Главной специфической особенностью изучения математики обучающихся с интеллектуальными нарушениями является коррекционная направленность обучения, предполагающая использование специальных методов, приемов и средств по ослаблению недостатков развития познавательной деятельности и всей личности умственно отсталого ребенка в целом. Формирование новых математических знаний и умений, а также их закрепление следует проводить с использованием технологий, активизирующих познавательную деятельность обучающихся, способствующих коррекции и развитию у них приемов умственной деятельности (сравнить, проанализировать, обобщить, провести аналогию, выполнить классификацию объектов, установить причинно-следственные связи, выявить закономерность и пр.). Необходимо также средствами математики оказывать влияние на коррекцию и развитие у обучающихся памяти, внимания, речи, моторных навыков и пр., учитывая их индивидуальные особенности и возможности.

В основе организации процесса обучения математике школьников с легкой умственной отсталостью (интеллектуальными нарушениями) лежат дифференцированный и деятельностный подходы, определенные ПрАООП как основные при обучении детей указанной категории. Дифференцированный подход предполагает учет особых образовательных потребностей обучающихся, которые проявляются в неоднородности возможностей освоения ими содержания учебного предмета «Математика». В примерной рабочей программе по математике дифференцированный подход представлен в виде двух уровней достижения планируемых предметных результатов освоения АООП – минимальному и достаточному. Основным средством реализации деятельностного подхода в изучении математики является обучение как процесс организации познавательной и предметно-практической деятельности обучающихся, обеспечивающий овладение ими содержанием образования.

При организации образовательной деятельности по изучению математики особое внимание следует уделить формированию у обучающихся с легкой умственной отсталостью базовых учебных действий (личностных, коммуникативных, регулятивных, познавательных). Базовые учебные действия, как подчеркнуто в ПрАООП, обеспечивают овладение содержанием учебного предмета, однако не обладают той степенью обобщенности, которая обеспечивает самостоятельность учебной деятельности и ее реализацию в изменяющихся учебных и внеучебных условиях.

Рабочая программа по математике для первого дополнительного (I) класса ориентирована на формирование у обучающихся базовых учебных действий, и обеспечивает формирование личностных, коммуникативных, регулятивных, познавательных учебных действий у обучающихся с легкой умственной отсталостью с учетом их типологических и возрастных особенностей. Базовые учебные действия формируются и реализуются в процессе изучения математики только в совместной деятельности педагога и обучающегося. На этапе обучения в первом дополнительном (I) классе базовые учебные действия будут способствовать формированию у обучающихся социально-личностной, коммуникативной и интеллектуальной готовности к освоению АООП (вариант 1) в предметной области «Математика».

Формирование личностных учебных действий у обучающихся в первом дополнительном (I) классе должно обеспечить принятие ребенком новой для него роли ученика и готовность к включению в образовательную деятельность на основе интереса к ее содержанию и организации. Работа по этому направлению должна способствовать осознанию ребенком таких социальных ролей, как ученик, член семьи, одноклассник, друг; умению ориентироваться в ближайшем социальном окружении; готовности к принятию соответствующих возрасту ценностей и социальных ролей; положительному отношению к окружающей действительности и готовности взаимодействия с ней.

Помочь обучающимся лучше понять социальные роли и социальное окружение в процессе изучения математики возможно с помощью особого содержания математических заданий и арифметических задач, близкого к жизненному опыту детей. В этих целях сюжеты заданий и задач должны быть связаны с ближайшим социальным окружением ребенка: с семьей и семейными отношениями, классом и отношениями «ученик (ученица) – учитель», «ученик – ученик» «ученик – класс», «учитель – класс», со школой. В результате включения в учебный процесс заданий и задач с подобным содержанием, у обучающихся возрастает интерес к изучению математики, укрепляются связи обучения с жизнью, развивается готовность к использованию математических знаний для решения соответствующих их возрасту жизненных задач. Работа над заданиями и задачами с тщательно подобранным «жизненным» содержанием будет способствовать духовно-нравственному развитию и воспитанию обучающихся, формированию начальных представлений о семейных ценностях и социальном окружении. Подбор сюжетного содержания математических заданий и арифметических задач должен вестись в соответствии с планируемыми личностными результатами обучения, способствовать формированию у обучающихся социальных (жизненных) компетенций.

Для формирования мотивационной стороны деятельности детей на начальном этапе обучения математике широко используются игровые технологии, а также положительная стимуляция (похвала, одобрение). Привитию интереса к математике и учению как деятельности в целом будет способствовать использование на уроках наглядности разных видов (предметной, иллюстративной, позже - символической). Необходимость организации учебного процесса на основе широкого применения наглядных средств обусловлена особенностями мыслительной деятельности обучающихся с легкой умственной отсталостью, у которых усвоение математических знаний и умений в начале школьного обучения происходит на наглядно-действенной основе.

При организации образовательной деятельности по изучению математики в первом дополнительном (I') классе важно обеспечить формирование у обучающихся коммуникативных учебных действий, исходя из реальных возможностей и способностей детей с целью формирования у них коммуникативной готовности к освоению АООП в предметной области «Математика». На уроках математики нужно формировать у обучающихся умение соблюдать правила общения с учителем и сверстниками; умение вслушиваться в слова учителя и сверстников, повторять их; воспринимать обращение учителя и реагировать на него; слушать и понимать инструкцию к учебному заданию; отвечать на вопросы учителя (на доступном уровне); начальные навыки сотрудничества (конструктивного взаимодействия) с учителем и сверстниками (с помощью учителя) на уроках математики; доброжелательно относиться к учителю и сверстникам. Работу по формированию коммуникативных учебных действий следует начинать в пропедевтический период обучения математике и продолжать в течение всего обучения.

Рабочая программа предусматривает овладение обучающимися математической терминологией, что также важно для формирования коммуникативных учебных действий. Учитывая, что речевое развитие детей с умственной отсталостью происходит со значительным отставанием от нормы и имеет специфические особенности, математическая терминология вводится небольшими объемами, в соответствии с принципами научности и доступности. После знакомства с новым термином достаточно, если ребенок будет понимать использование этого термина в речи учителя. Требование использовать изученные математические термины в собственной речи должно предъявляться к обучающимся дифференцированно, с учетом их индивидуальных возможностей. При оформлении речевого высказывания с использованием математической терминологии ребенок оперирует обобщенными понятиями, это способствует коррекции и развитию его логического мышления.

На уроках математики в первом дополнительном (I') классе следует требовать от обучающихся с нарушением интеллектуального развития проговаривания вслух всех этапов выполнения той или иной операции (сравнения, вычисления и пр.) с соблюдением их последовательности (с помощью учителя). Использование внешней речи обучающихся при формировании у них математических умений позволяет учителю отследить правильность формирования алгоритма усваиваемого действия, при необходимости внести коррективы. Внешняя речь постепенно перейдет во внутренний план, на этой основе у обучающихся впоследствии разовьется умение выполнять математические операции самостоятельно, достаточно быстро и правильно, что будет способствовать достижению планируемых результатов освоения АООП.

Регулятивные учебные действия, которые следует формировать у обучающихся с легкой умственной отсталостью на уроках математики в первом дополнительном (I') классе, включают следующие умения: адекватно соблюдать ритуалы школьного поведения (поднимать руку, вставать и выходить из-за парты и т. д.); слушать указания и инструкции учителя по выполнению учебного задания, следовать им при организации практической деятельности (с помощью учителя); умение выполнять под руководством учителя учебные действия в практическом плане, на основе пошаговой инструкции по выполнению математической операции; проговаривать вслух последовательность производимых действий, опираясь на вопросы учителя; умение с помощью учителя соотносить свои действия и их результаты с заданными образцами выполнения учебного задания; прислушиваться к мнению учителя, сверстников и корректировать в соответствии с этим свои действия при выполнении учебного задания (с помощью учителя); принимать оказываемую помощь в выполнении учебного задания; умение составить с помощью учителя и высказать фразу с использованием математической терминологии. Формирование навыков регуляции учебной деятельности у обучающихся с легкой умственной отсталостью, начинающих освоение АООП (вариант 1) – процесс длительный, требующий больших усилий как со стороны учителя, так и от самих обучающихся, что обусловлено особенностями их психофизического развития. Это требует от учителя систематической, целенаправленной работы по данному направлению на каждом уроке математики.

Для развития регулятивных учебных действий у обучающихся с легкой умственной отсталостью в первом дополнительном (I') классе следует широко использовать упражнения репродуктивного характера, в которых требуется выполнить задание по образцу. При выполнении подобных заданий у учителя есть возможность активно влиять на формирование у учеников мотивационных и операционных базовых учебных действий.



В целях формирования познавательных учебных действий на уроках математики следует развивать следующие умения обучающихся с легкой умственной отсталостью: выделять некоторые существенные, общие и отличительные свойства хорошо знакомых предметов; устанавливать видо-родовые отношения предметов; делать простейшие обобщения, сравнивать, классифицировать на наглядном материале; пользоваться знаками, символами, предметами-заместителями; наблюдать под руководством взрослого за предметами и явлениями окружающей действительности; работать с несложной по содержанию и структуре информацией (понимать устное высказывание, иллюстрацию, элементарное схематическое изображение, предъявленных на бумажных и электронных носителях).

Математические знания обладают высокой степенью отвлеченности и обобщенности, овладение ими предполагает умение пользоваться знаками (например, знаками арифметических действий), символами (цифрами), предметами-заместителями (например, при выполнении операций с предметными множествами) и пр. В связи с этим процесс изучения математики изначально нацелен на формирование познавательных учебных действий у обучающихся. Недостаточно, если при введении нового материала учитель требует от обучающихся лишь его запоминания, а позже – его припоминания и воспроизведения. В целях более эффективной реализации АООП и достижения планируемых личностных и предметных результатов важно создать на уроке такие условия, чтобы обучающиеся в процессе образовательной деятельности с помощью учителя могли сравнить математические объекты или явления, установить их сходство и различие, сделать доступное им обобщение, установить причинно-следственные связи, выявить закономерности и пр.

Большое значение для формирования познавательных учебных действий на уроках математики имеет работа с учебником. К окончанию первого дополнительного (I) класса обучающиеся овладеют начальными навыками работы с учебником математики: смогут находить с помощью учителя указанное задание, использовать иллюстрации, содержащиеся в учебнике, в качестве образца для организации практической деятельности с предметами или выполнения задания в тетради. В процессе изучения математики обучающиеся научатся понимать записи с использованием математической символики, содержащиеся в учебнике или иных дидактических материалах, приобретут умение их прочитать и использовать для выполнения практических упражнений; у них будет сформировано умение отразить в записи с использованием математической символики предметные отношения (на основе анализа реальных предметных совокупностей или их иллюстраций).

Примерная рабочая программа учебного курса «Математика» для первого дополнительного (I') класса является основой для разработки учителем собственной рабочей программы по математике, учитывающей особые образовательные потребности конкретных обучающихся, которыми должна быть освоена АООП. При необходимости, учитель имеет право сократить объем математического материала, рекомендованного Примерной рабочей программой по математике для изучения в первом дополнительном классе, и предусмотреть его изучение в дальнейшем при обучении детей в первом классе (например, исходя из учета реальных возможностей познавательного развития контингента обучающихся, допустимо в первом дополнительном классе изучить лишь числа 1-3, перенести изучение чисел 4-5 на следующий год обучения; возможны иные варианты изменения содержания Примерной рабочей программы по математике для первого дополнительного (I') класса).

### **Описание места учебного предмета в учебном плане**

Учебный предмет «Математика» входит в предметную область «Математика» и относится к обязательной части учебного плана образования обучающихся с умственной отсталостью (интеллектуальными нарушениями).

В соответствии с Примерным годовым учебным планом образования обучающихся с умственной отсталостью (интеллектуальными нарушениями) для дополнительного первого класса (I')-IV классов, курс математики в дополнительном первом (I') классе рассчитан на 99 ч (33 учебные недели).

Количество часов в неделю, отводимых на изучение математики в дополнительном первом (I') классе, определено Примерным недельным учебным планом образования обучающихся с умственной отсталостью (интеллектуальными нарушениями) для дополнительного первого класса (I')-IV классов и составляет 3 ч в неделю.

### **Личностные и предметные результаты освоения предмета**

Освоение обучающимися с легкой умственной отсталостью (интеллектуальными нарушениями) АООП в предметной области «Математика» предполагает достижение ими двух видов результатов: личностных и предметных.

В Примерной рабочей программе по математике для первого дополнительного (I') класса определены планируемые личностные и предметные результаты освоения АООП, которые представлены в разделе «Планируемые результаты освоения учебного предмета». Примерная рабочая программа по математике обеспечивает достижение планируемых личностных и предметных результатов освоения АООП в соответствии с требованиями ФГОС образования обучающихся с умственной отсталостью (интеллектуальными

нарушениями) и ПрАООП (вариант 1) к результатам (возможным результатам) освоения АООП.

В структуре планируемых результатов ведущее место принадлежит личностным результатам, поскольку именно они обеспечивают овладение комплексом социальных (жизненных) компетенций, необходимых для достижения основной цели современного образования — введения обучающихся с умственной отсталостью (интеллектуальными нарушениями) в культуру, овладение ими социокультурным опытом. Личностные результаты освоения АООП образования включают индивидуально-личностные качества и социальные (жизненные) компетенции обучающегося, социально значимые ценностные установки. Определенные примерной рабочей программой по математике для первого дополнительного (I) класса планируемые личностные результаты учитывают типологические, возрастные особенности обучающихся с легкой умственной отсталостью (интеллектуальными нарушениями) и возможности их личностного развития в процессе целенаправленной образовательной деятельности по изучению математики. Однако, ввиду индивидуальных особенностей и возможностей обучающихся с умственной отсталостью, планируемые личностные результаты, представленные в примерной рабочей программе, следует рассматривать как возможные личностные результаты освоения учебного предмета «Математика», и использовать их как ориентиры при разработке учителем собственной рабочей программы с учетом особых образовательных потребностей и возможностей обучающихся.

Планируемые предметные результаты предусматривают овладение обучающимися математическими знаниями и умениями и представлены дифференцированно по двум уровням: минимальному и достаточному. Минимальный уровень освоения АООП в предметной области «Математика» является обязательным для большинства обучающихся с умственной отсталостью (интеллектуальными нарушениями). Вместе с тем, как особо указывается в ПрАООП (вариант 1), отсутствие достижения этого уровня отдельными обучающимися не является препятствием к получению ими образования по этому варианту программы. Данным положением ПрАООП следует руководствоваться при организации образовательной деятельности по изучению математики отдельными обучающимися, у которых отмечаются локальные поражения ЦНС (например, обучающиеся с грубой акалькулией). Обучающиеся с указанной патологией могут успешно осваивать АООП по другим учебным предметам, но испытывать серьезные затруднения в овладении математическими знаниями и умениями, не овладевая даже минимальным уровнем планируемых предметных результатов по математике. Переводить таких обучающихся на АООП (вариант 2) в связи с отсутствием минимального уровня

достижения планируемых результатов освоения АООП лишь по одному учебному предмету – математике, нецелесообразно. В отношении подобных обучающихся следует предусмотреть осуществление образовательной деятельности по математике на доступном для них уровне, по индивидуальной программе, с возможностью их аттестации по данной программе и переводом в следующий класс.

Достижению планируемых личностных и предметных результатов освоения математики будет способствовать организация систематической и целенаправленной образовательной деятельности с учетом рекомендаций по учебно-методическому и материально-техническому обеспечению, представленных в примерной рабочей программе (см. п. 4 «Рекомендации по учебно-методическому и материально-техническому обеспечению образовательной деятельности по предмету»).

## **ПЛАНИРУЕМЫЕ РЕЗУЛЬТАТЫ ОСВОЕНИЯ УЧЕБНОГО ПРЕДМЕТА**

### Планируемые личностные результаты\*

У обучающегося будет сформировано:

- умение соблюдать правила поведения на уроке математики (с помощью учителя);
- положительное отношение к урокам математики;
- умение вступать в общение с учителем и сверстниками, вслушиваться в слова учителя и сверстников, повторять их; воспринимать обращение учителя и реагировать на него; отвечать на вопросы учителя (на доступном уровне);
- доброжелательное отношение к учителю и другим обучающимся;
- слушать указания и инструкции учителя по выполнению учебного задания, следовать им при организации практической деятельности (с помощью учителя);
- умение выполнять под руководством учителя учебные действия в практическом плане, на основе пошаговой инструкции по выполнению математической операции (с помощью учителя);
- проговаривать вслух производимые действия, опираясь на вопросы учителя;
- умение с помощью учителя соотносить свои действия и их результаты с заданными образцами выполнения учебного задания;
- оценивать совместно с учителем результат своих действий и действий одноклассников;

---

\* Планируемые личностные результаты, представленные в примерной рабочей программе, следует рассматривать как возможные личностные результаты освоения учебного предмета «Математика», и использовать их как ориентиры при разработке учителем собственной рабочей программы с учетом особых образовательных потребностей и возможностей обучающихся.

- первоначальные навыки сотрудничества (конструктивного взаимодействия) с учителем и сверстниками (с помощью учителя) в процессе выполнения совместной учебной деятельности на уроке математики;

- умение прислушиваться к мнению учителя, сверстников и корректировать в соответствии с этим свои действия при выполнении учебного задания (с помощью учителя);

- умение принимать оказываемую помощь в выполнении учебного задания;

- умение составить с помощью учителя и высказать фразу с использованием математической терминологии на основе анализа реальных предметов, предметных совокупностей или их иллюстраций;

- начальные навыки работы с учебником математики: нахождение на странице учебника указанного задания (с помощью учителя); использование иллюстраций, содержащихся в учебнике, в качестве образца для организации практической деятельности с предметами или выполнения задания в тетради (с помощью учителя);

- понимание записей с использованием математической символики, содержащихся в учебнике или иных дидактических материалах, умение их прочитать с помощью учителя;

- умение с помощью учителя отразить в записи с использованием математической символики предметные отношения (на основе анализа реальных предметных совокупностей или их иллюстраций);

- начальные элементарные умения использования математических знаний при ориентировке в ближайшем социальном и предметном окружении;

- начальные навыки применения элементарных математических представлений в самообслуживании.

#### Планируемые предметные результаты

##### ***Минимальный уровень***

- знание (понимание в речи учителя) слов, определяющих величину, размер, форму предметов, их массу; количественные отношения предметных совокупностей; положение предметов в пространстве, на плоскости;

- умение с помощью учителя сравнивать предметы по величине, форме, количеству;

- определять с помощью учителя положение предметов в пространстве, на плоскости и перемещать их в указанное положение;

- знание частей суток, понимание в речи учителя элементарной временной терминологии (сегодня, завтра, вчера, рано, поздно);

- знание количественных числительных в пределах 5; умение записать числа 1-5 с помощью цифр; откладывание чисел в пределах 5 с использованием счетного материала (с помощью учителя);

- знание числового ряда в пределах 5 в прямом порядке; места каждого числа в числовом ряду в пределах 5 (с помощью учителя);

- осуществление с помощью учителя счета предметов в пределах 5, обозначение числом количества предметов в совокупности;

- выполнение сравнения чисел в пределах 5 с опорой на установление взаимно однозначного соответствия предметных совокупностей или их частей (с помощью учителя);

- узнавание монет (1 р., 2 р., 5 р.), называние их достоинства.

- знание названий знаков арифметических действий сложения и вычитания («+» и «-»); составление с помощью учителя числового выражения ( $1 + 1$ ,  $2 - 1$ ) на основе соотнесения с предметно-практической деятельностью (ситуацией); умение использовать знак « $\Rightarrow$ » при записи числового выражения в виде равенства (примера):  $1 + 1 = 2$ ,  $2 - 1 = 1$ ;

- выполнение с помощью учителя сложения и вычитания чисел в пределах 5 с опорой на предметно-практические действия с предметными совокупностями;

- выделение с помощью учителя в арифметической задаче условия, требования (вопроса); выделение в условии задачи числовых данных;

- выполнение с помощью учителя решения задач на нахождение суммы, разности (остатка) в практическом плане на основе действий с предметными совокупностями;

- узнавание и называние геометрических фигур (круг, квадрат, треугольник, прямоугольник); определение с помощью учителя формы знакомых предметов путем соотнесения с геометрическими фигурами.

### ***Достаточный уровень***

- знание и использование в собственной речи слов, определяющих величину, размер, форму предметов, их массу; количественные отношения предметных совокупностей; положение предметов в пространстве, на плоскости;

- умение сравнивать предметы по величине, форме, количеству; определять положение предметов в пространстве и на плоскости; перемещать предметы в указанное положение (с помощью учителя);

- умение увеличивать и уменьшать количество предметов в совокупности, объемах жидкостей, сыпучего вещества; объяснять эти изменения;

- установление и называние с помощью учителя порядка следования предметов;

- знание частей суток, порядка их следования; понимание в речи учителя элементарной временной терминологии (сегодня, завтра, вчера, рано, поздно); использование временной терминологии в собственной речи при описании событий окружающей жизни (с помощью учителя);

- знание количественных, порядковых числительных в пределах 5; умение записать числа 1-5 с помощью цифр; откладывание чисел в пределах 5 с использованием счетного материала;

- знание числового ряда в пределах 5 в прямом и обратном порядке; месте каждого числа в числовом ряду в пределах 5;

- осуществление счета в пределах 5; обозначение числом количества предметов в совокупности;

- выполнение сравнения чисел в пределах 5 с опорой на установление взаимно однозначного соответствия предметных совокупностей или их частей;

- умение с помощью учителя разложить числа 2-5 на две части (два числа) с опорой на предметно-практические действия с предметными совокупностями;

- узнавание монет (1 р., 2 р., 5 р.), называние их достоинства; умение получить 2 р., 3 р., 4 р., 5 р. путем набора из монет достоинством 1 р., 2 р.;

- знание названий арифметических действий сложения и вычитания, понимание их смысла, знание знаков действий («+» и «-»); умение иллюстрировать сложение и вычитание в практическом плане при выполнении операций с предметными совокупностями;

- умение составить числовое выражение ( $1 + 1$ ,  $2 - 1$ ) на основе соотнесения с предметно-практической деятельностью (ситуацией); умение использовать знак «=» при записи числового выражения в виде равенства (примера):  $1 + 1 = 2$ ,  $2 - 1 = 1$ ;

- выполнение сложения и вычитания чисел в пределах 5 с опорой на предметно-практические действия с предметными совокупностями;

- выделение с помощью учителя в арифметической задаче условия, требования (вопроса); выделение в условии задачи числовых данных; выполнение решения задач на нахождение суммы, разности (остатка) в практическом плане на основе действий с предметными совокупностями и с помощью иллюстрирования; составление с помощью учителя задач на нахождение суммы, разности (остатка) по предложенному сюжету с использованием иллюстраций;

- узнавание и называние геометрических фигур (круг, квадрат, треугольник, прямоугольник, шар, куб, брус), различение плоскостных и объемных геометрических

фигур; определение формы предметов путем соотнесения с плоскостными и объемными геометрическими фигурами.

## ОСНОВНОЕ СОДЕРЖАНИЕ УЧЕБНОГО ПРЕДМЕТА

### Пропедевтика

#### *Свойства предметов*

Предметы, обладающие определенными свойствами: цвет, форма, размер (величина), назначение. Слова: каждый, все, кроме, остальные (оставшиеся), другие.

#### *Сравнение предметов*

Сравнение двух предметов, серии предметов.

Сравнение предметов, имеющих объем, площадь, по величине: большой, маленький, больше, меньше, равные, одинаковые по величине; равной, одинаковой, такой же величины.

Сравнение предметов по размеру. Сравнение двух предметов: длинный, короткий (широкий, узкий, высокий, низкий, глубокий, мелкий, толстый, тонкий); длиннее, короче (шире, уже, выше, ниже, глубже, мельче, толще, тоньше); равные, одинаковые по длине (ширине, высоте, глубине, толщине); равной, одинаковой, такой же длины (ширины, высоты, глубины, толщины).

Сравнение трех-четырех предметов по длине (ширине, высоте, глубине, толщине); длиннее, короче (шире, уже, выше, ниже, глубже, мельче, толще, тоньше); самый длинный, самый короткий (самый широкий, узкий, высокий, низкий, глубокий, мелкий, толстый, тонкий).

Сравнение двух предметов по массе (весу): тяжелый, легкий, тяжелее, легче, равные, одинаковые по тяжести (весу), равной, одинаковой, такой же тяжести (равного, одинакового, такого же веса).

Сравнение трех-четырех предметов по тяжести (весу): тяжелее, легче, самый тяжелый, самый легкий.

#### *Сравнение предметных совокупностей по количеству предметов, их составляющих*

Сравнение двух-трех предметных совокупностей. Слова: сколько, много, мало, больше, меньше, столько же, равное, одинаковое количество, немного, несколько, один, ни одного.

Сравнение количества предметов одной совокупности до и после изменения количества предметов, ее составляющих.

Сравнение небольших предметных совокупностей путем установления взаимно однозначного соответствия между ними или их частями: больше, меньше, одинаковое,



равное количество, столько же, сколько, лишние, недостающие предметы. Уравнивание предметных совокупностей по количеству предметов, их составляющих.

#### *Сравнение объемов жидкостей, сыпучих веществ*

Сравнение объемов жидкостей, сыпучих веществ в одинаковых емкостях. Слова: больше, меньше, одинаково, равно, столько же.

Сравнение объемов жидкостей, сыпучего вещества в одной емкости до и после изменения объема.

#### *Положение предметов в пространстве, на плоскости*

Положение предметов в пространстве, на плоскости относительно обучающегося, по отношению друг к другу: впереди, сзади, справа, слева, правее, левее, вверху, внизу, выше, ниже, далеко, близко, дальше, ближе, рядом, около, здесь, там, на, в, внутри, перед, за, над, под, напротив, между, в середине, в центре. Перемещение предметов в указанное положение.

Ориентировка на листе бумаги: вверху, внизу, справа, слева, в середине (центре); верхний, нижний, правый, левый край листа; то же для сторон: верхняя, нижняя, правая, левая половина, верхний правый, левый, нижний правый, левый углы.

Отношения порядка следования: первый, последний, крайний, после, за, следом, следующий за.

#### *Единицы измерения и их соотношения*

Единица измерения (мера) времени — сутки. Сутки: утро, день, вечер, ночь. Сегодня, завтра, вчера, на следующий день, рано, поздно, вовремя, давно, недавно, медленно, быстро.

Сравнение по возрасту: молодой, старый, моложе, старше.

#### *Геометрический материал*

Круг, квадрат, прямоугольник, треугольник: распознавание, называние. Определение формы предметов окружающей среды путем соотнесения с геометрическими фигурами.

### **Нумерация**

#### *Нумерация чисел в пределах 5*

Образование, название, обозначение цифрой (запись) чисел от 1 до 5.

Счет предметов и отвлеченный счет в пределах 5. Количественные, порядковые числительные. Соотношение количества, числительного, цифры.

Место каждого числа в числовом ряду. Сравнение чисел в пределах 5, в том числе с опорой на установление взаимно однозначного соответствия предметных совокупностей или их частей. Установление отношения: равно, больше, меньше.

Состав чисел 2, 3, 4, 5 из единиц. Состав чисел 2, 3, 4, 5 из двух частей (чисел), в том числе с опорой на представление предметной совокупности в виде двух составных частей.

### **Единицы измерения и их соотношения**

Монеты: 1 р., 2 р., 5 р. Узнавание, называние, дифференциация монет. Получение 2 р., 3 р., 4 р., 5 р. путем набора из монет достоинством 1 р., 2 р.

### **Арифметические действия**

Арифметические действия: сложение, вычитание. Знаки арифметических действий сложения («+») и вычитания («-»), их название (плюс, минус) и значение (прибавить, вычесть). Составление числового выражения ( $1 + 1$ ,  $2 - 1$ ) на основе соотнесения с предметно-практической деятельностью (ситуацией). Знак «=», его значение (равно, получится). Запись числового выражения в виде равенства (примера):  $1 + 1 = 2$ ,  $2 - 1 = 1$ .

Сложение, вычитание чисел в пределах 5. Переместительное свойство сложения (практическое использование).

### **Арифметические задачи**

Арифметическая задача, ее структура: условие, требование (вопрос). Решение и ответ задачи.

Простые арифметические задачи, раскрывающие смысл арифметических действий сложения и вычитания: нахождение суммы и разности (остатка). Составление задач на нахождение суммы, разности (остатка) по предложенному сюжету с использованием иллюстраций.

### **Геометрический материал**

Шар, куб, брус: распознавание, называние. Предметы одинаковой и разной формы.

## **ТЕМАТИЧЕСКОЕ ПЛАНИРОВАНИЕ**

**3 ч в неделю, 99 ч в год**

<b>Наименование разделов</b>	<b>Кол-во часов</b>	<b>Контрольные работы</b>	<b>Описание деятельности учащихся</b>	<b>Учет рабочей программы воспитания</b>
<b>Пропедевтика.</b> Свойства предметов.	<b>1</b>		Различение предметов по цвету. Назначение знакомых предметов.	организация работы с детьми как в офлайн, так и онлайн
Геометрический	<b>1</b>		Круг: распознавание, называние. Определение формы предметов путем	

материал.			соотнесения с кругом (похожа на круг, круглая; не похожа на круг).	формате;
Сравнение предметов.	<b>2</b>		Сравнение двух предметов по величине (большой - маленький, больше – меньше). Сравнение трех-четырех предметов по величине (больше, самый большой, меньше, самый маленький).	-установление доверительных отношений между учителем и его
Сравнение предметов.	<b>1</b>		Выявление одинаковых, равных по величине предметов в результате сравнения двух предметов, трех-четырех предметов.	учениками, способствующи
Положение предметов в пространстве, на плоскости.	<b>1</b>		Ориентировка в схеме собственного тела. Определение положения «слева», «справа» применительно к положению предметов в пространстве относительно себя; по отношению друг к другу; на плоскости. Перемещение предметов в указанное положение.	х позитивному восприятию учащимися требований и просьб учителя, привлечению их
Положение предметов в пространстве, на плоскости.	<b>1</b>		Определение положения «в середине», «между» применительно к положению предметов в пространстве по отношению друг к другу; на плоскости. Перемещение предметов в указанное положение.	внимания к обсуждаемой на уроке информации, активизации их
Геометрический материал.	<b>1</b>		Квадрат: распознавание, называние. Определение формы предметов путем соотнесения с квадратом (похожа на квадрат, квадратная; не похожа на квадрат). Дифференциация круга и квадрата; дифференциация предметов по форме.	познавательной деятельности; - побуждение школьников соблюдать на
Положение предметов в пространстве, на плоскости.	<b>2</b>		Определение положения «вверху», «внизу» применительно к положению предметов в пространстве относительно себя; по отношению друг к другу; на плоскости. Определение положения «выше», «ниже», «верхний», «нижний» применительно к положению предметов в пространстве по отношению друг к другу; на плоскости. Определение пространственных отношений предметов между собой на основе использования в речи предлогов «на», «над», «под». Перемещение предметов в указанное положение.	уроке общепринятые нормы поведения, правила общения со старшими (учителями) и сверстниками (школьниками),

Сравнение предметов.	2		Сравнение двух предметов по размеру: длинный - короткий, длиннее – короче. Сравнение трех-четырех предметов по длине (длиннее, самый длинный, короче, самый короткий). Выявление одинаковых, равных по длине предметов в результате сравнения двух предметов, трех-четырех предметов.	принципы учебной дисциплины и самоорганизации, согласно Устава школы,
Положение предметов в пространстве, на плоскости.	1		Определение положения «внутри», «снаружи» применительно к положению предметов в пространстве по отношению друг к другу; на плоскости. Определение пространственных отношений предметов между собой на основе использования в речи предлогов и наречий «в», «рядом», «около». Перемещение предметов в указанное положение.	Правилам внутреннего распорядка школы; - использование воспитательных возможностей содержания
Геометрический материал.	1		Треугольник: распознавание, называние. Определение формы предметов путем соотнесения с треугольником (похожа на треугольник, треугольная; не похожа на треугольник). Дифференциация круга, квадрата, треугольника; дифференциация предметов по форме. Выделение в целостном объекте (предмете, изображении предмета) его частей, определение формы этих частей. Составление целостного объекта из отдельных частей (в виде композиции из геометрических фигур).	учебного предмета через демонстрацию детям примеров ответственного, гражданского поведения, проявления человеколюбия и добросердечности, через подбор
Сравнение предметов.	2		Сравнение двух предметов по размеру: широкий - узкий, шире – уже. Сравнение трех-четырех предметов по ширине (шире, самый широкий, уже, самый узкий). Выявление одинаковых, равных по ширине предметов в результате сравнения двух предметов, трех-четырех предметов.	соответствующих текстов для чтения, задач для решения, кейсов и
Положение предметов в пространстве, на плоскости.	1		Определение положения «далеко», «близко», «дальше», «ближе» применительно к положению предметов в пространстве относительно себя, по отношению друг к другу.	дискуссий; применение на уроке

			<p>Определение пространственных отношений предметов между собой на основе использования в речи предлогов «к», «от».</p> <p>Перемещение предметов в указанное положение.</p>	<p>интерактивных форм работы учащихся:</p> <p>интеллектуальных игр, викторины, тестирование кейсы, стимулирующих познавательную мотивацию школьников; дискуссий, которые дают учащимся возможность приобрести опыт ведения конструктивного диалога; групповой работы или работы в парах, которые учат школьников командной работе и взаимодействию с другими детьми;</p> <p>- Олимпиады, занимательные уроки и</p>
Геометрический материал.	1		<p>Прямоугольник: распознавание, называние. Определение формы предметов путем соотнесения с прямоугольником (похожа на прямоугольник, прямоугольная; не похожа на прямоугольник).</p> <p>Дифференциация круга, квадрата, треугольника, прямоугольника; дифференциация предметов по форме.</p> <p>Выделение в целостном объекте (предмете, изображении предмета) его частей, определение формы этих частей.</p> <p>Составление целостного объекта из отдельных частей (в виде композиции из геометрических фигур).</p>	
Сравнение предметов.	2		<p>Сравнение двух предметов по размеру: высокий – низкий, выше – ниже.</p> <p>Сравнение трех-четырех предметов по высоте (выше, самый высокий, ниже, самый низкий).</p> <p>Выявление одинаковых, равных по высоте предметов в результате сравнения двух предметов, трех-четырех предметов.</p>	
Сравнение предметов.	2		<p>Сравнение двух предметов по размеру: глубокий – мелкий, глубже – мельче.</p> <p>Сравнение трех-четырех предметов по глубине (глубже, самый глубокий, мельче, самый мелкий).</p> <p>Выявление одинаковых, равных по глубине предметов в результате сравнения двух предметов, трех-четырех предметов.</p>	
Положение предметов в пространстве, на плоскости.	1		<p>Определение положения «впереди», «сзади», применительно к положению предметов в пространстве относительно себя, по отношению друг к другу.</p> <p>Определение пространственных отношений предметов между собой на основе использования в речи предлогов «перед», «за».</p> <p>Перемещение предметов в указанное положение.</p>	
Положение	2		Определение порядка следования	

предметов в пространстве, на плоскости.			линейно расположенных предметов, изображений предметов, на основе понимания и использования в собственной речи слов, характеризующих их пространственное расположение (первый – последний, крайний, после, следом, следующий за).	пятиминутки, урок - деловая игра, урок – путешествие, урок мастер-класс, урок-исследование и др. Учебно-развлекательные мероприятия (турнир «Своя игра», викторины, литературная композиция, конкурс газет и рисунков, экскурсия и др.); -включение в урок игровых процедур, которые помогают поддержать мотивацию детей к получению знаний, налаживанию позитивных межличностных отношений в классе,
Сравнение предметов.	<b>1</b>		Сравнение двух предметов по размеру: толстый – тонкий, толще – тоньше. Сравнение трех-четырех предметов по толщине (толще, самый толстый, тоньше, самый тонкий). Выявление одинаковых, равных по толщине предметов в результате сравнения двух предметов, трех-четырех предметов.	
Единицы измерения и их соотношения.	<b>2</b>		Выделение частей суток (утро, день, вечер, ночь), установление порядка их следования. Владение представлением: утро, день, вечер, ночь - это одни сутки. Определение времени событий из жизни обучающихся применительно к частям суток.	
Единицы измерения и их соотношения.	<b>1</b>		Ориентирование во времени на основе усвоения понятий «рано», «поздно» применительно к событиям из жизни обучающихся. Установление последовательности событий на основе оперирования понятиями «раньше», «позже» (на конкретных примерах из жизни обучающихся).	
Единицы измерения и их соотношения.	<b>1</b>		Ориентирование во времени на основе усвоения понятий «сегодня», «завтра», «вчера», «на следующий день» применительно к событиям из жизни обучающихся.	
Единицы измерения и их соотношения.	<b>1</b>		Овладение понятиями «быстро», «медленно» на основе рассмотрения конкретных примеров движущихся объектов.	
Сравнение предметов.	<b>2</b>		Сравнение двух предметов по массе: тяжелый – легкий, тяжелее – легче. Сравнение трех-четырех предметов по тяжести (тяжелее, самый тяжелый, легче, самый легкий). Выявление одинаковых, равных по тяжести предметов в результате сравнения двух предметов, трех-	

			четырёх предметов.	помогают
Сравнение предметных совокупностей по количеству предметов, их составляющих	<b>3</b>		Сравнение двух-трех предметных совокупностей по количеству предметов, их составляющих. Оценивание количества предметов в совокупностях «на глаз»: много – мало, несколько, один, ни одного. Сравнение количества предметов одной совокупности до и после изменения количества предметов, ее составляющих (стало несколько, много; осталось несколько, мало, ни одного).	установлению доброжелательной атмосферы во время урока; интеллектуальных игр, стимулирующих
Единицы измерения и их соотношения.	<b>1</b>		Ориентирование во времени на основе усвоения понятий «давно», «недавно» применительно к событиям из личной жизни обучающихся.	познавательную мотивацию школьников;
Единицы измерения и их соотношения.	<b>1</b>		Сравнение по возрасту: молодой – старый, моложе (младше) – старше. Сравнение по возрасту двух – трех людей из ближайшего социального окружения обучающегося (членов семьи, участников образовательного процесса).	-организация шефства мотивированных и эрудированных
Сравнение предметных совокупностей по количеству предметов, их составляющих	<b>4</b>		Сравнение небольших предметных совокупностей путем установления взаимно однозначного соответствия между ними или их частями: больше, меньше, одинаковое, равное количество, столько же, сколько, лишние, недостающие предметы. Уравнивание предметных совокупностей по количеству предметов, их составляющих.	учащихся над их неуспевающими одноклассниками, дающего школьникам социально
Сравнение объемов жидкостей, сыпучих веществ	<b>2</b>		Сравнение объемов жидкостей, сыпучих веществ в одинаковых емкостях: больше, меньше, одинаково, равно, столько же.	значимый опыт сотрудничества и взаимной
Нумерация.  Единицы измерения и их соотношения.	<b>3</b>		Обозначение цифрой (запись) числа 1. Соотношение количества, числительного и цифры. Знакомство с монетой достоинством 1 р.	помощи;  - инициирование и поддержка проектной деятельности
Нумерация.	<b>8</b>		Образование, название, обозначение цифрой (запись) числа 2. Место числа 2 в числовом ряду.	школьников в

<p>Единицы измерения и их соотношения.</p> <p>Арифметические действия.</p> <p>Арифметические задачи.</p>		<p>Числовой ряд в пределах 2.</p> <p>Счет предметов в пределах 2.</p> <p>Соотношение количества, числительного и цифры.</p> <p>Сравнение чисел в пределах 2.</p> <p>Пара предметов: определение пары предметов, составление пары из знакомых предметов.</p> <p>Знакомство с монетой достоинством 2 р.</p> <p>Знак арифметического действия «+», его название («плюс»), значение (прибавить).</p> <p>Знак арифметического действия «-», его название («минус»), значение (вычесть).</p> <p>Составление математического выражения (<math>1 + 1</math>, <math>2 - 1</math>) на основе соотнесения с предметно-практической деятельностью (ситуацией).</p> <p>Знак «=», его значение (равно, получится).</p> <p>Запись математического выражения в виде равенства (примера): <math>1 + 1 = 2</math>, <math>2 - 1 = 1</math>.</p> <p>Арифметическая задача, ее структура: условие, вопрос.</p> <p>Составление арифметических задач на нахождение суммы, разности (остатка) по предложенному сюжету. Решение и ответ задач.</p>	<p>рамках реализации индивидуальных и групповых исследовательских проектов.</p>
<p>Геометрический материал.</p>	<p><b>2</b></p>	<p>Шар: распознавание, называние.</p> <p>Определение формы предметов окружающей среды путем соотнесения с шаром.</p> <p>Дифференциация круга и шара.</p> <p>Дифференциация предметов окружающей среды по форме (похожи на круг, похожи на шар).</p> <p>Нахождение в ближайшем окружении предметов одинаковой формы (мяч, апельсин – похожи на шар, одинаковые по форме; монета, пуговица – похожи на круг, одинаковые по форме и т.п.), разной формы.</p>	
<p>Нумерация.</p>	<p><b>8</b></p>	<p>Образование, название, обозначение цифрой (запись) числа 3.</p> <p>Место числа 3 в числовом ряду.</p>	



<p>Единицы измерения и их соотношения. Арифметические действия.</p> <p>Арифметические задачи.</p>		<p>Числовой ряд в пределах 3. Счет предметов в пределах 3. Соотношение количества, числительного и цифры. Количественные и порядковые числительные, их дифференциация. Использование порядковых числительных для определения порядка следования предметов. Сравнение чисел в пределах 3. Состав чисел 2, 3. Получение 3 р. путем набора из монет достоинством 1 р., 2 р.</p> <p>Арифметическое действие – сложение, его запись в виде примера. Переместительное свойство сложения (практическое использование). Арифметическое действие – вычитание, его запись в виде примера. Составление арифметических задач на нахождение суммы, разности (остатка) по предложенному сюжету. Решение и ответ задач.</p>	
<p>Геометрический материал.</p>	<p>2</p>	<p>Куб: распознавание, называние. Определение формы предметов окружающей среды путем соотнесения с кубом. Дифференциация квадрата и куба. Дифференциация предметов окружающей среды по форме (похожи на квадрат, похожи на куб). Нахождение в ближайшем окружении предметов одинаковой формы (кубик игровой, деталь конструктора в форме куба – похожи на куб, одинаковые по форме; платок, салфетка – похожи на квадрат, одинаковые по форме и т.п.), разной формы.</p>	
<p>Нумерация.</p>	<p>8</p>	<p>Образование, название, обозначение цифрой (запись) числа 4. Место числа 4 в числовом ряду. Числовой ряд в пределах 4. Счет предметов в пределах 4. Соотношение количества, числительного и цифры. Сравнение чисел в пределах 4.</p>	

<p>Единицы измерения и их соотношения. Арифметические действия.</p> <p>Арифметические задачи.</p>		<p>Состав числа 4. Получение 4 р. путем набора из монет достоинством 1 р., 2 р.</p> <p>Сложение и вычитание чисел в пределах 4. Составление и решение примеров на сложение и вычитание с опорой на иллюстративное изображение состава числа 4. Решение примеров на последовательное присчитывание (отсчитывание) по 1 единице (<math>2 + 1 + 1 = 4</math>, <math>4 - 1 - 1 = 2</math>). Составление и решение арифметических задач на нахождение суммы, разности (остатка) в пределах 4 по предложенному сюжету. Составление задач по готовому решению.</p>	
<p>Геометрический материал.</p>	<p>2</p>	<p>Брус: распознавание, называние. Определение формы предметов окружающей среды путем соотнесения с брусом. Дифференциация прямоугольника и бруса. Дифференциация предметов окружающей среды по форме (похожи на прямоугольник, похожи на брус). Нахождение в ближайшем окружении предметов одинаковой формы (коробка, шкаф – похожи на брус, одинаковые по форме; тетрадь, классная доска – похожи на прямоугольник, одинаковые по форме и т.п.), разной формы.</p>	
<p>Нумерация.</p> <p>Единицы измерения и их соотношения. Арифметические</p>	<p>9</p>	<p>Образование, название, обозначение цифрой (запись) числа 5. Место числа 5 в числовом ряду. Числовой ряд в пределах 5. Счет предметов в пределах 5. Соотношение количества, числительного и цифры. Сравнение чисел в пределах 5. Состав числа 5. Знакомство с монетой достоинством 5 р. Получение 5 р. путем набора из монет достоинством 1 р., 2 р. Сложение и вычитание чисел в пределах 5. Составление и решение примеров на</p>	

действия.			<p>сложение и вычитание с опорой на иллюстративное изображение состава числа 5.</p> <p>Решение примеров на прибавление (вычитание) числа 2 с помощью последовательного присчитывания (отсчитывания) по 1 (<math>3 + 2 = 5</math>, <math>3 + 1 + 1 = 5</math>; <math>5 - 2 = 3</math>, <math>5 - 1 - 1 = 3</math>).</p> <p>Составление и решение арифметических задач на нахождение суммы, разности (остатка) в пределах 5 по предложенному сюжету.</p> <p>Составление задач по готовому решению.</p>	
Арифметические задачи.				

### Поурочное планирование

№	Наименование тем	Количество часов
1.	Цвет, назначение предметов.	1
2.	Круг.	1
3.	Большой – маленький.	1
4.	Большой – маленький.	1
5.	Одинаковые, равные по величине.	1
6.	Слева – справа.	1
7.	В середине, между.	1
8.	Квадрат.	1
9.	Вверху – внизу, выше – ниже, верхний – нижний, на, над, под.	1

10.	Вверху – внизу, выше – ниже, верхний – нижний, на, над, под.	1
11.	Длинный – короткий.	1
12.	Длинный – короткий.	1
13.	Внутри – снаружи, в, рядом, около.	1
14.	Треугольник.	1
15.	Широкий – узкий.	1
16.	Широкий – узкий.	1
17.	Далеко – близко, дальше – ближе, к, от.	1
18.	Прямоугольник.	1
19.	Высокий – низкий.	1
20.	Высокий – низкий.	1
21.	Глубокий – мелкий.	1
22.	Глубокий – мелкий.	1
23.	Впереди – сзади, перед, за.	1
24.	Первый – последний, крайний, после, следом, следующий за.	1
25.	Первый – последний, крайний, после, следом, следующий за.	1
26.	Толстый – тонкий.	1
27.	Сутки: утро, день, вечер, ночь.	1
28.	Сутки: утро, день, вечер, ночь.	1
29.	Рано – поздно.	1
30.	Сегодня, завтра, вчера, на следующий день.	1
31.	Быстро – медленно.	1
32.	Тяжелый – легкий.	1
33.	Тяжелый – легкий.	1
34.	Много – мало, несколько. Один – много, ни одного.	1
35.	Много – мало, несколько. Один – много, ни одного.	1
36.	Много – мало, несколько. Один – много, ни одного.	1
37.	Давно – недавно.	1
38.	Молодой – старый.	1
39.	Больше – меньше, столько же, одинаковое (равное) количество.	1
40.	Больше – меньше, столько же, одинаковое (равное) количество.	1
41.	Больше – меньше, столько же, одинаковое (равное) количество.	1
42.	Больше – меньше, столько же, одинаковое (равное) количество.	1
43.	Сравнение объемов жидкостей, сыпучих веществ.	1
44.	Сравнение объемов жидкостей, сыпучих веществ.	1
45.	Повторение, обобщение пройденного	1
46.	Повторение, обобщение пройденного	1
47.	Резерв	1
48.	Резерв	1
49.	Число и цифра 1.	1
50.	Число и цифра 1.	1

51.	Число и цифра 1.	1
52.	Число и цифра 2.	1
53.	Число и цифра 2.	1
54.	Число и цифра 2.	1
55.	Число и цифра 2.	1
56.	Число и цифра 2.	1
57.	Число и цифра 2.	1
58.	Число и цифра 2.	1
59.	Число и цифра 2.	1
60.	Шар.	1
61.	Шар.	1
62.	Число и цифра 3.	1
63.	Число и цифра 3.	1
64.	Число и цифра 3.	1
65.	Число и цифра 3.	1
66.	Число и цифра 3.	1
67.	Число и цифра 3.	1
68.	Число и цифра 3.	1
69.	Число и цифра 3.	1
70.	Куб.	1
71.	Куб.	1
72.	Число и цифра 4.	1
73.	Число и цифра 4.	1
74.	Число и цифра 4.	1
75.	Число и цифра 4.	1
76.	Число и цифра 4.	1
77.	Число и цифра 4.	1
78.	Число и цифра 4.	1
79.	Число и цифра 4.	1
80.	Брус.	1
81.	Брус.	1
82.	Число и цифра 5.	1
83.	Число и цифра 5.	1
84.	Число и цифра 5.	1
85.	Число и цифра 5.	1
86.	Число и цифра 5.	1
87.	Число и цифра 5.	1
88.	Число и цифра 5.	1
89.	Число и цифра 5.	1
90.	Число и цифра 5.	1
91.	Резерв	1
92.	Резерв	1
93.	Резерв	1
94.	Итоговое повторение	1
95.	Итоговое повторение	1
96.	Итоговое повторение	1
97.	Итоговое повторение	1
98.	Итоговое повторение	1
99.	Итоговое повторение	1
Всего 99 часов		

## Система оценки достижения планируемых результатов

В первом классе исключается система балльного (отметочного) оценивания. Допускается лишь словесная объяснительная оценка. Оцениванию не подлежат: темп работы ученика, личностные качества школьников, своеобразие их психических процессов (особенности памяти, внимания, восприятия, темп деятельности и др.).

Успешность освоения учебных программ обучающихся 1 классов в соответствии с ФГОС НОО оценивается следующими уровнями:

Качество освоения программы	Уровень достижений
90-100%	высокий
66-89%	повышенный
50-65%	средний
меньше 50%	ниже среднего

### Критерии оценивания работ по математике

При определении уровня развития умений и навыков по математике необходимо учитывать развитие устных и письменных вычислительных навыков, сформированность умения решать простые задачи, ориентироваться в простейших геометрических понятиях.

*Высокому уровню* развития **устных и письменных вычислительных навыков**

соответствует умение производить вычисления без ошибок.

*Повышенному уровню* развития устных и письменных вычислительных навыков соответствуют ответы и работы, в которых допущено не более 2 грубых ошибок.

*Среднему уровню* развития устных и письменных вычислительных навыков соответствуют ответы и работы, в которых допущено от 3 до 4 грубых ошибок.

*Ниже среднего уровня* развития устных и письменных вычислительных навыков соответствуют ответы и работы, в которых допущено от 5 грубых ошибок.

*Высокому уровню* сформированности умения **решать задачи** соответствуют работы и ответы, в которых ученик может самостоятельно и безошибочно составить план, решить, объяснить ход решения и точно сформулировать ответ на вопрос задачи.

*Повышенному уровню* сформированности умения решать задачи соответствуют работы и ответы, в которых ученик сам решает задачу. При этом в работах не должно быть более 1 грубой и 2-3 негрубых ошибок.

*Среднему уровню* сформированности умения решать задачи соответствуют работы и ответы, в которых ученик допускает ошибки в вычислениях, но при решении задачи сам исправляет или с помощью учителя. При этом в работах не должно быть более 1 грубой и 3-4 негрубых ошибок.

*Ниже среднего уровня* сформированности умения решать задачи соответствуют работы и ответы, в которых ученик не справляется с решением задач.

*Высокому уровню* сформированности умения **ориентироваться в геометрических понятиях** соответствуют умения называть геометрические фигуры и их существенные признаки, распознавать геометрические фигуры, чертить их, используя линейку, циркуль.

*Повышенному уровню* сформированности умения ориентироваться в геометрических понятиях соответствуют умения называть и распознавать геометрические фигуры, но при этом ученик допускает неточности в определении существенных признаков.

*Среднему уровню* сформированности умения ориентироваться в геометрических понятиях соответствуют умения называть и распознавать геометрические фигуры, но не умеет выделить существенные признаки.

*Ниже среднего уровня* сформированности умения ориентироваться в геометрических понятиях определяются знания и умения, не соответствующие указанным требованиям.

## **РЕКОМЕНДАЦИИ ПО УЧЕБНО-МЕТОДИЧЕСКОМУ И МАТЕРИАЛЬНО-ТЕХНИЧЕСКОМУ ОБЕСПЕЧЕНИЮ ОБРАЗОВАТЕЛЬНОЙ ДЕЯТЕЛЬНОСТИ ПО ПРЕДМЕТУ**

Учебно-методическое и материально-техническое обеспечение образовательного процесса, реализуемого на основе примерной рабочей программы по математике для первого дополнительного (I') класса по достижению планируемых результатов освоения АООП образования обучающихся с умственной отсталостью (интеллектуальными нарушениями) (вариант 1), представлено следующими объектами и средствами:

### **1. Учебно-методическое обеспечение:**

- Алышева Т.В. Математика. Первый дополнительный (I') класс. Примерная рабочая программа для общеобразовательных организаций, реализующих адаптированную основную общеобразовательную программу образования обучающихся с умственной отсталостью (интеллектуальными нарушениями) (вариант 1).

- Алышева Т.В. Математика. 1-4 классы. Методические рекомендации для общеобразовательных организаций, реализующих адаптированную основную общеобразовательную программу образования обучающихся с умственной отсталостью (интеллектуальными нарушениями) (вариант 1).

### **2. Учебник:**

- Алышева Т.В. Математика. 1 класс. Учебник для общеобразовательных организаций, реализующих адаптированную основную общеобразовательную программу образования обучающихся с умственной отсталостью (интеллектуальными нарушениями) (вариант 1). – В 2-х ч. – Ч. 1.

### **3. Рабочая тетрадь:**

- Алышева Т.В. Математика. Рабочая тетрадь. Дополнительный первый класс. Учебное пособие для общеобразовательных организаций, реализующих адаптированную основную общеобразовательную программу образования обучающихся с умственной отсталостью (интеллектуальными нарушениями) (вариант 1). – В 2-х ч. – Ч.1.

- Алышева Т.В. Математика. Рабочая тетрадь. Дополнительный первый класс. Учебное пособие для общеобразовательных организаций, реализующих адаптированную основную общеобразовательную программу образования обучающихся с умственной отсталостью (интеллектуальными нарушениями) (вариант 1). – В 2-х ч. – Ч.2.

### **4. Компьютерные и информационно-коммуникативные средства:**

- электронная форма учебника: Алышева Т.В. Математика. 1 класс. Учебник для общеобразовательных организаций, реализующих адаптированную основную

общеобразовательную программу образования обучающихся с умственной отсталостью (интеллектуальными нарушениями) (вариант 1). – В 2-х ч. – Ч.1.

**5. Технические средства:**

- классная доска;
- персональный компьютер (ноутбук, планшет);

**6. Учебно-практическое оборудование:**

- наборы счетных палочек;
- раздаточный дидактический материал (муляжи предметов, игрушки, природный материал (шишки, желуди и пр.);
- геометрические фигуры и тела (круг, квадрат, треугольник, прямоугольник, шар, куб, брус); трафареты и шаблоны геометрических фигур;
- набор предметных картинок;
- карточки с числами 1-5;
- наборное полотно;